



**REGIONE DEL VENETO**

**Progetto regionale di Misurazione e Valutazione dei servizi bibliotecari veneti**



**PROVINCIA DI VICENZA**

**INDICATORI DI PRIMO LIVELLO DI  
BIBLIOTECHE IN COMUNI CON  
OLTRE 10.000 ABITANTI.**

**ANNO 2008**

**Giugno 2010**



**SERVIZIO BIBLIOTECARIO  
PROVINCIALE DI VICENZA**

Elaborazioni a cura della Provincia di Vicenza – Centro Servizi Provinciale per le biblioteche (DGR n.179 del 08.10.2008)

Cod Isil	Comune	Indice di superficie	Indice di apertura	Indice di dotazione personale	Indice di spesa	Indice di dotazione documentaria	Indice di dotazione periodici	Indice di accessibilità internet	Indice di incremento dotazione documentaria	Indice di impatto	Indice di prestito	Indice di frequentazione	Indice di accesso
IT-VI0003	ALTAVILLA VICENTINA	0,108	24,000	0,2270	5,458	1,321	5,113	0,347	66,724	8,605	0,691		1,493
IT-VI0004	ARZIGNANO	0,739	33,500	0,6246	16,343	2,042	7,156	1,245	125,501	21,347	3,025	6,111	8,757
IT-VI0005	BASSANO DEL GRAPPA	0,105	29,330	0,3483	9,852	2,571	4,773	0,093	23,494	4,904	0,448	0,349	0,309
IT-VI0011	CALDOGNO	0,451	24,580	0,6260	15,310	2,046	5,773	0,361	236,674	14,684	2,429	1,647	0,439
IT-VI0014	CAMISANO VICENTINO	0,311	21,000	0,4682	16,763	2,260	4,256	0,580	177,500	22,490	1,476	1,016	1,335
IT-VI0117	CASSOLA	0,474	43,330	0,4872	13,541	2,018	5,893	0,287	51,455	17,133	1,644	2,803	2,429
IT-VI0164	CHIAMPO	0,338	27,170	0,4862	10,037	1,800	4,690	1,407	160,960	17,433	2,097		5,910
IT-VI0023	CORNEDO VICENTINO	0,189	24,170	0,3355	10,979	2,029	3,859	0,336	173,979	11,719	1,109	2,322	0,998
IT-VI0024	CREAZZO	0,181	24,500	0,4631	8,142	2,559	5,336	0,543	238,332	22,703	3,779	3,966	2,063
IT-VI0027	DUEVILLE	0,208	27,000	0,4928	7,918	1,696	1,934	0,287	152,783	13,559	1,948		2,507
IT-VI0033	LONIGO	0,516	25,330	0,4855	10,549	2,788	3,836	0,377	127,539	18,703	2,205	1,981	0,692
IT-VI0035	MALO	0,375	28,000	0,4477	10,880	2,102	5,352	0,417	107,952	18,622	2,676	2,120	1,828
IT-VI0038	MAROSTICA	0,585	39,670	0,3409	12,182	2,275	10,023	0,585	62,189	42,932	1,379	2,283	1,535
IT-VI0042	MONTECCHIO MAGGIORE	0,236	28,000	0,5384	13,111	1,685	3,665	0,337	156,542	12,760	1,749	2,364	3,023
IT-VI0062	ROMANO D'EZZELINO	0,130	27,000	0,2374	6,031	1,629	2,524		72,593	12,963	1,393		
IT-VI0063	ROSA'	0,326	25,000	0,4828	1,724	1,700	1,796	1,006	79,465	11,618	1,258		
IT-VI0073	SCHIO	0,321	28,500	0,9731	24,804	3,596	9,599	0,457	99,624	17,987	2,637	3,586	1,201
IT-VI0084	TEZZE SUL BRENTA	0,321	19,400	0,2558	7,148	1,533	3,318	0,486	90,652	9,955	1,149	0,977	1,121
IT-VI0085	THIENE	0,650	27,000	0,8656	18,548	2,765	5,112	0,780	125,856	24,309	5,926	4,549	3,997
IT-VI0089	TORRI DI QUARTESOLO	0,162	24,670	0,4409	8,334	1,512	3,731	0,339	104,290	9,844	2,364		0,851
IT-VI0092	VALDAGNO	0,196	30,000	0,3788	9,518	1,857	4,197	0,446	78,814	14,006	2,176	3,483	7,718
	<b>Valore Minimo</b>	<b>0,105</b>	<b>19,4</b>	<b>0,227</b>	<b>1,724</b>	<b>1,321</b>	<b>1,796</b>	<b>0,093</b>	<b>23,494</b>	<b>4,904</b>	<b>0,448</b>	<b>0,349</b>	<b>0,309</b>
	<b>Primo Quartile</b>	<b>0,189</b>	<b>24,58</b>	<b>0,3483</b>	<b>8,142</b>	<b>1,696</b>	<b>3,731</b>	<b>0,3385</b>	<b>78,814</b>	<b>11,719</b>	<b>1,379</b>	<b>1,814</b>	<b>1,059502</b>
	<b>Mediana</b>	<b>0,321</b>	<b>27</b>	<b>0,4682</b>	<b>10,549</b>	<b>2,029</b>	<b>4,69</b>	<b>0,4315</b>	<b>107,952</b>	<b>14,684</b>	<b>1,948</b>	<b>2,322</b>	<b>1,535</b>
	<b>Terzo Quartile</b>	<b>0,451</b>	<b>28,5</b>	<b>0,4928</b>	<b>13,541</b>	<b>2,275</b>	<b>5,352</b>	<b>0,58125</b>	<b>156,542</b>	<b>18,703</b>	<b>2,429</b>	<b>3,5345</b>	<b>2,765</b>
	<b>Valore Massimo</b>	<b>0,739</b>	<b>43,33</b>	<b>0,9731</b>	<b>24,804</b>	<b>3,596</b>	<b>10,023</b>	<b>1,407</b>	<b>238,332</b>	<b>42,932</b>	<b>5,926</b>	<b>6,111</b>	<b>8,757</b>
	<b>Media</b>	<b>0,330</b>	<b>27,674</b>	<b>0,476</b>	<b>11,294</b>	<b>2,085</b>	<b>4,854</b>	<b>0,536</b>	<b>119,663</b>	<b>16,585</b>	<b>2,074</b>	<b>2,637</b>	<b>2,537</b>
	<b>Percentuale di risposta</b>	<b>100%</b>	<b>100%</b>	<b>100%</b>	<b>100%</b>	<b>100%</b>	<b>100%</b>	<b>96,24%</b>	<b>100%</b>	<b>100%</b>	<b>100%</b>	<b>71,43%</b>	<b>90,48%</b>
	<b>Numero biblioteche</b>	<b>21 su 21</b>	<b>21 su 21</b>	<b>21 su 21</b>	<b>21 su 21</b>	<b>21 su 21</b>	<b>21 su 21</b>	<b>20 su 21</b>	<b>21 su 21</b>	<b>21 su 21</b>	<b>21 su 21</b>	<b>15 su 21</b>	<b>19 su 21</b>

## **INTRODUZIONE**

Le tabelle e i relativi grafici che seguono consentono alle biblioteche iscritte al Progetto regionale di Misurazione e Valutazione dei servizi bibliotecari di verificare, per ciascuno dei 12 indicatori considerati, la propria posizione rispetto ai valori provinciali e regionali evidenziati.

Attraverso la seguente rilevazione, che raccoglie i dati 2008, è possibile produrre un confronto di tipo diacronico per i valori quartili provinciali rintracciati nel corso del triennio (2006-2008).

Ogni indicatore analizzato è considerato dapprima su base provinciale e di seguito inserito nel contesto regionale, attraverso apposite tabelle e grafici.

Nelle suddette tabelle sono evidenziati sia i valori quartili regionali che quelli relativi a tutte le biblioteche della regione appartenenti alla fascia considerata.

Ciascuna biblioteca può vedersi confrontata sia con il proprio contesto provinciale che con quello regionale.

Al contrario alcune fasce di popolazione di talune province, essendo composte di un numero troppo ristretto di comuni, non sono inserite in un confronto a livello provinciale a causa dell'impossibilità di rintracciare i valori quartili, ma sono direttamente incluse nel contesto regionale attraverso la produzione di tabelle e pertinenti grafici.

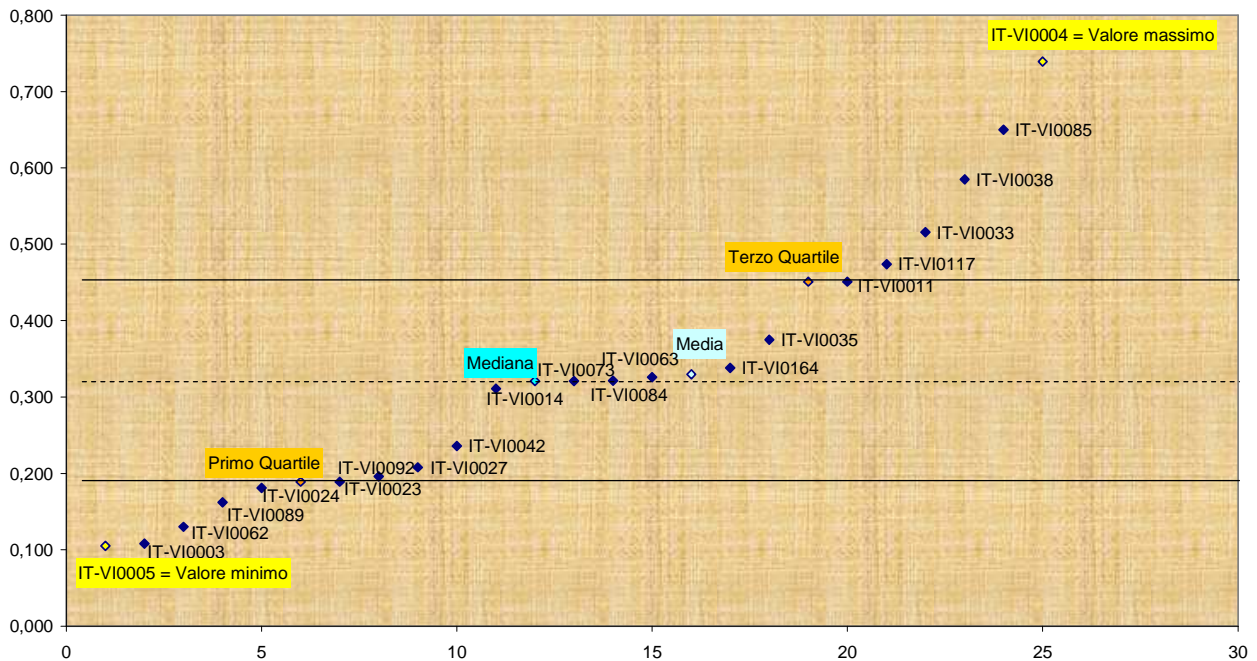
### 1. INDICE DI SUPERFICIE:

Questo indicatore pone la superficie dell'area dei servizi al pubblico in relazione con la popolazione [Linee guida AIB, II, 1]. Serve a verificare l'adeguatezza della sede della biblioteca a contenere raccolte, servizi e spazi per gli utenti proporzionati all'utenza potenziale.

Calcolo: Area servizi al pubblico / popolazione \* 10.

## CONFRONTO SU BASE PROVINCIALE

Indice di superficie delle biblioteche di pubblica lettura in Comuni sopra i 10.000 ab. in provincia di  
Vicenza – Anno 2008

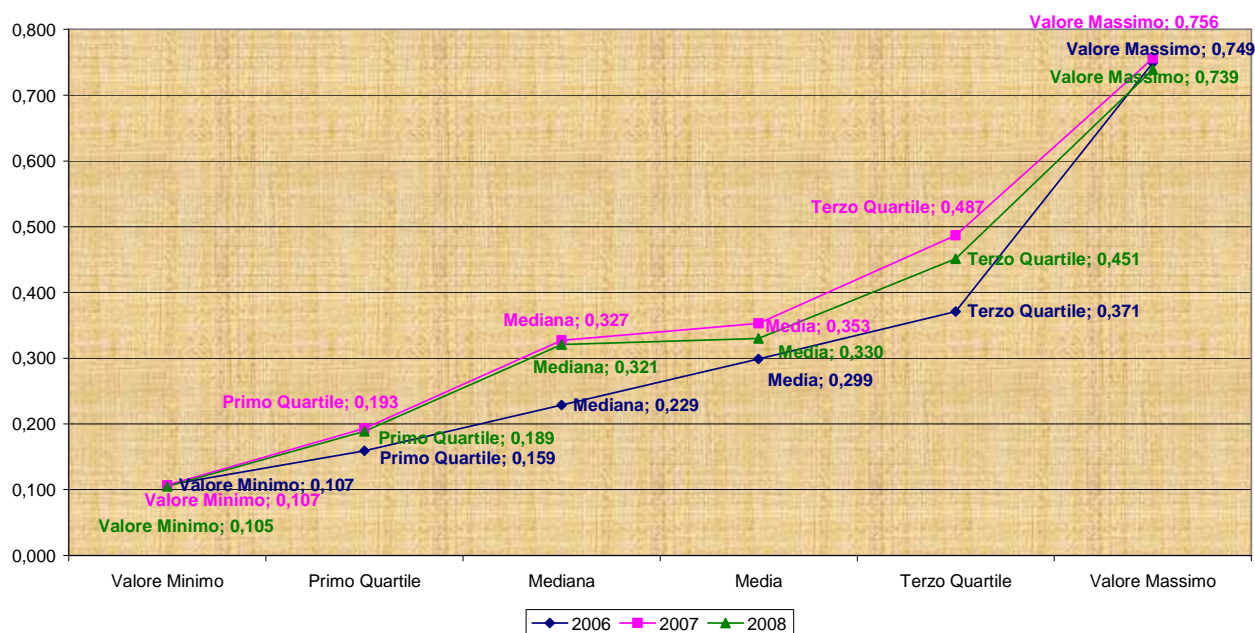


Codice Isil	Comuni di Vicenza oltre 10.000 abitanti. Anno 2008	Indice di superficie
<b>IT-VI0005 = Valore minimo</b>	<b>BASSANO DEL GRAPPA</b>	<b>0,105</b>
IT-VI0003	ALTAVILLA VICENTINA	0,108
IT-VI0062	ROMANO D'EZZELINO	0,130
IT-VI0089	TORRI DI QUARTESOLO	0,162
IT-VI0024	CREAZZO	0,181
<b>Primo Quartile</b>		<b>0,189</b>
IT-VI0023	CORNEDO VICENTINO	0,189
IT-VI0092	VALDAGNO	0,196
IT-VI0027	DUEVILLE	0,208
IT-VI0042	MONTECCHIO MAGGIORE	0,236
IT-VI0014	CAMISANO VICENTINO	0,311
<b>Mediana</b>		<b>0,321</b>
IT-VI0073	SCHIO	0,321
IT-VI0084	TEZZE SUL BRENTA	0,321
IT-VI0063	ROSA'	0,326
<b>Media</b>		<b>0,330</b>
IT-VI0164	CHIAMPO	0,338
IT-VI0035	MALO	0,375
<b>Terzo Quartile</b>		<b>0,451</b>
IT-VI0011	CALDOGNO	0,451
IT-VI0117	CASSOLA	0,474
IT-VI0033	LONIGO	0,516
IT-VI0038	MAROSTICA	0,585
IT-VI0085	THIENE	0,650
<b>IT-VI0004 = Valore massimo</b>	<b>ARZIGNANO</b>	<b>0,739</b>
<b>Percentuale di risposta</b>		<b>100%</b>
<b>Numero biblioteche</b>		<b>21 su 21</b>

## CONFRONTO QUARTILI PROVINCIALI

Indice di superficie	2006	2007	2008
Valore Minimo	0,107	0,107	0,105
Primo Quartile	0,159	0,193	0,189
Mediana	0,229	0,327	0,321
Media	0,299	0,353	0,330
Terzo Quartile	0,371	0,487	0,451
Valore Massimo	0,749	0,756	0,739
Percentuale di risposta	100%	94,74%	100%
Numero biblioteche	20 su 20	18 su 19	21 su 21

**INDICE DI SUPERFICIE**  
 Confronto tra quartili di fascia delle  
 Biblioteche di Pubblica Lettura in Comuni sopra i 10.000 ab.  
 in provincia di Vicenza Anni 2006-2008



## CONFRONTO SU BASE REGIONALE

Cod Isil	Comuni del Veneto con oltre 10.000 abitanti. Anno 2008	Indice di superficie
<b>IT-VR0095 = Valore minimo regionale</b>	<b>VILLAFRANCA DI VERONA</b>	<b>0,031</b>
IT-PD0366	VIGONZA	0,058
IT-VE0132	PORTOGRUARO	0,063
IT-VR0161	CASTEL D'AZZANO	0,068
IT-VR0093	CASTELNUOVO DEL GARDA	0,071
IT-VR0092	ZEVIO	0,071
IT-VR0038	SAN GIOVANNI LUPATOTO	0,074
IT-BL0092	FELTRE	0,078
IT-PD0215	VIGODARZERE	0,078
IT-VR0030	PESCANTINA	0,082
IT-VE0125	MARTELLAGO	0,084
IT-VR0021	GREZZANA	0,088
IT-VE0142	SANTO STINO DI LIVENZA	0,097
IT-TV0134	PREGANZIOL	0,098
IT-VE0007	CHIOGGIA	0,098
IT-VR0100	BUSSOLENGO	0,098
IT-TV0105	SILEA	0,100
IT-PD0364	SELVAZZANO DENTRO	0,104
IT-VE0130	NOALE	0,105
IT-VI0005	BASSANO DEL GRAPPA	0,105
IT-VI0003	ALTAVILLA VICENTINA	0,108
IT-VR0165	NEGRAR	0,109
IT-VR0055	VALEGGIO SUL MINCIO	0,115
IT-VE0141	SANTA MARIA DI SALA	0,117
IT-TV0010	CARBONERA	0,118
IT-VR0108	LEGNAGO	0,118
IT-PD0225	CAMPODARSEGO	0,121
IT-VR0123	SONA	0,122
IT-PD0056	MESTRINO	0,123
IT-VE0017	MUSILE DI PIAVE	0,123
<b>Primo Quartile regionale</b>		<b>0,125</b>
IT-VE0139	SAN MICHELE AL TAGLIAMENTO	0,126
IT-VI0062	ROMANO D'EZZELINO	0,130
IT-BL0091	FELTRE	0,135
IT-VR0118	SAN PIETRO IN CARIANO	0,138
IT-VR0169	SANT'AMBROGIO DI VALPOLICELLA	0,140
IT-TV0144	VILLORBA	0,141
IT-VR0106	ISOLA DELLA SCALA	0,141
IT-VE0131	PIANIGA	0,143
IT-VE0123	ERACLEA	0,145
IT-VE0023	SAN DONA' DI PIAVE	0,149
IT-TV0081	PONZANO VENETO	0,157
IT-VI0089	TORRI DI QUARTESOLO	0,162
IT-PD0223	ALBIGNASEGO	0,167
IT-TV0075	PAESE	0,167
IT-VR0024	LEGNAGO	0,167
IT-TV0128	CONEGLIANO	0,172
IT-VE0119	CAVARZERE	0,172

IT-RO0017	PORTO VIRO	0,173
IT-VE0003	CAMPONOGARA	0,179
IT-PD0246	PIAZZOLA SUL BRENTA	0,180
IT-VI0024	CREAZZO	0,181
IT-TV0091	RIESE PIO X	0,185
IT-RO0002	ADRIA	0,187
IT-PD0224	CADONEGHE	0,189
IT-TV0127	ZERO BRANCO	0,189
IT-VI0023	CORNEDO VICENTINO	0,189
IT-TV0011	CASALE SUL SILE	0,192
IT-TV0121	VITTORIO VENETO	0,193
IT-VI0092	VALDAGNO	0,196
IT-VR0037	SAN BONIFACIO	0,201
<b>Mediana regionale</b>		<b>0,203</b>
IT-VE0129	MIRANO	0,204
IT-TV0107	SUSEGANA	0,208
IT-VI0027	DUEVILLE	0,208
IT-VR0098	BOVOLONE	0,218
IT-VE0209	CAVALLINO TREPORTI	0,220
IT-TV0012	CASIER	0,221
IT-VR0102	CEREA	0,222
IT-PD0230	MONSELICE	0,226
IT-VI0042	MONTECCHIO MAGGIORE	0,236
IT-RO0031	LENDINARA	0,237
IT-TV0143	SAN BIAGIO DI CALLALTA	0,239
<b>Media regionale</b>		<b>0,250</b>
IT-TV0133	MOGLIANO VENETO	0,253
IT-RO0065	PORTO TOLLE	0,254
IT-PD0187	PONTE SAN NICOLO'	0,256
IT-PD0360	PIOVE DI SACCO	0,271
IT-VE0022	SALZANO	0,272
IT-RO0005	BADIA POLESINE	0,274
IT-VE0002	CAMPOLONGO MAGGIORE	0,285
IT-PD0061	NOVENTA PADOVANA	0,288
IT-TV0120	VEDELAGO	0,295
IT-VE0122	DOLO	0,302
IT-TV0066	ODERZO	0,308
IT-VI0014	CAMISANO VICENTINO	0,311
IT-TV0110	TREVIGNANO	0,314
IT-VI0073	SCHIO	0,321
IT-VI0084	TEZZE SUL BRENTA	0,321
IT-VE0024	SPINEA	0,325
IT-VI0063	ROSA'	0,326
IT-TV0154	VALDOBBIADENE	0,330
IT-PD0030	CITTADELLA	0,337
<b>Terzo Quartile regionale</b>		<b>0,337</b>
IT-VI0164	CHIAMPO	0,338
IT-PD0018	CAMPOSAMPIERO	0,340
IT-TV0063	MOTTA DI LIVENZA	0,341
IT-TV0106	SPRESIANO	0,354
IT-TV0092	RONCADE	0,369
IT-PD0032	CONSELVE	0,372
IT-VE0124	JESOLO	0,374

IT-VI0035	MALO	0,375
IT-PD0250	SAN MARTINO DI LUPARI	0,383
IT-VE0015	MARCON	0,394
IT-VR0039	SAN MARTINO BUON ALBERGO	0,397
IT-VE0202	SCORZE'	0,397
IT-VE0118	CAORLE	0,436
IT-TV0078	PIEVE DI SOLIGO	0,437
IT-PD0060	MONTEGROTTO TERME	0,451
IT-VI0011	CALDOGNO	0,451
IT-VE0127	MIRA	0,451
IT-VI0117	CASSOLA	0,474
IT-PD0249	RUBANO	0,476
IT-VR0120	SOMMACAMPAGNA	0,491
IT-TV0015	CASTELFRANCO VENETO	0,508
IT-VI0033	LONIGO	0,516
IT-PD0228	ESTE	0,518
IT-PD0210	TREBASELEGHE	0,530
IT-VI0038	MAROSTICA	0,585
IT-TV0139	MONTEBELLUNA	0,611
IT-VI0085	THIENE	0,650
IT-PD0001	ABANO TERME	0,665
IT-RO0037	OCCHIOBELLO	0,684
<b>IT-VI0004 = Valore massimo regionale</b>	<b>ARZIGNANO</b>	<b>0,739</b>
<b>Percentuale di risposta</b>		<b>100%</b>
<b>Numero biblioteche</b>		<b>120 su 120</b>

**In relazione all'indice di superficie le biblioteche della provincia di Vicenza nella fascia di Comuni con più di 10.000 abitanti si collocano principalmente nelle fasce superiori al primo quartile regionale. Nel 2006 si nota una maggiore concentrazione nelle fasce comprese tra primo quartile regionale e mediana e tra terzo quartile regionale e valore massimo. In entrambe è presente il 35% delle biblioteche. Nel 2007 e 2008 risulta maggiormente rappresentata la fascia superiore al terzo quartile regionale, rispettivamente per il 39,89% e per il 38,1%. La fascia che risulta costantemente meno popolata è quella inferiore al primo quartile regionale.**

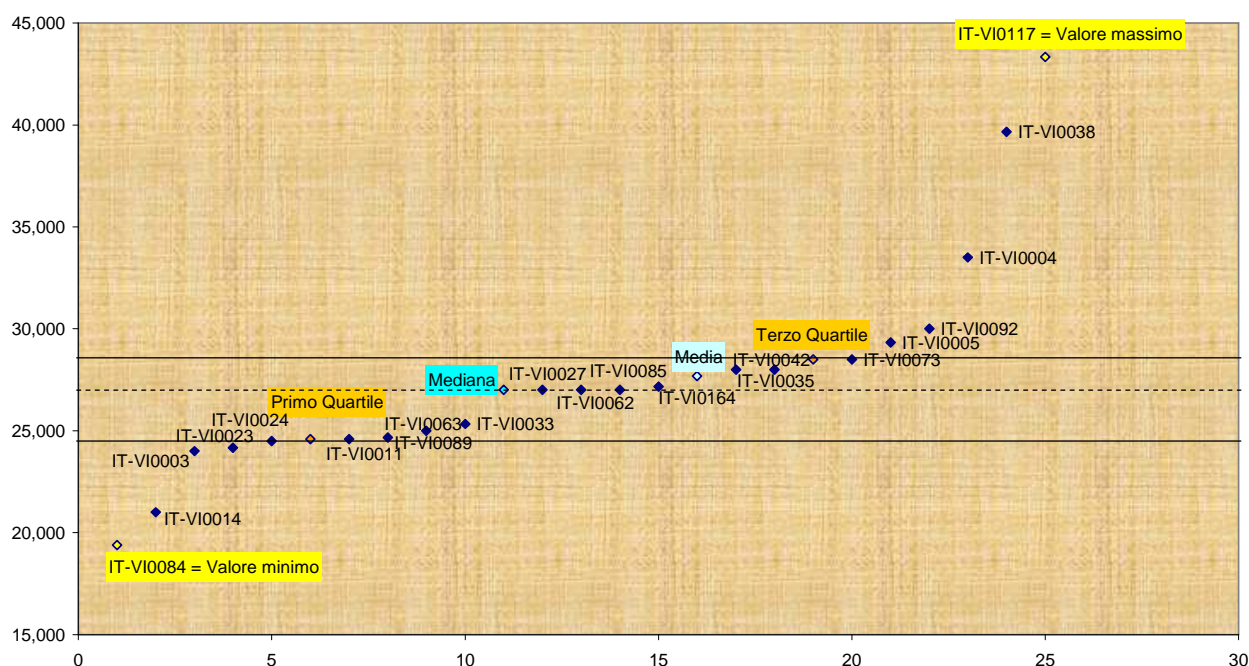
## 2. INDICE DI APERTURA:

Questo indicatore rileva quante ore in una settimana la biblioteca è aperta nelle fasce orarie più accessibili al pubblico [Linee guida AIB, II, 2]. Serve a verificare l'accessibilità effettiva della biblioteca e a valorizzare gli orari di apertura delle biblioteche che concentrano il maggior numero di ore di apertura nei giorni e negli orari durante i quali l'utenza è più propensa ad utilizzare i servizi della biblioteca.

Calcolo: Ore di apertura mattutina (escl. Sabato) / 3 + ore pomeriggio, sera, sabato e domenica.

## CONFRONTO SU BASE PROVINCIALE

Indice di apertura delle biblioteche di pubblica lettura in Comuni sopra i 10.000 ab. in provincia di  
Vicenza – Anno 2008

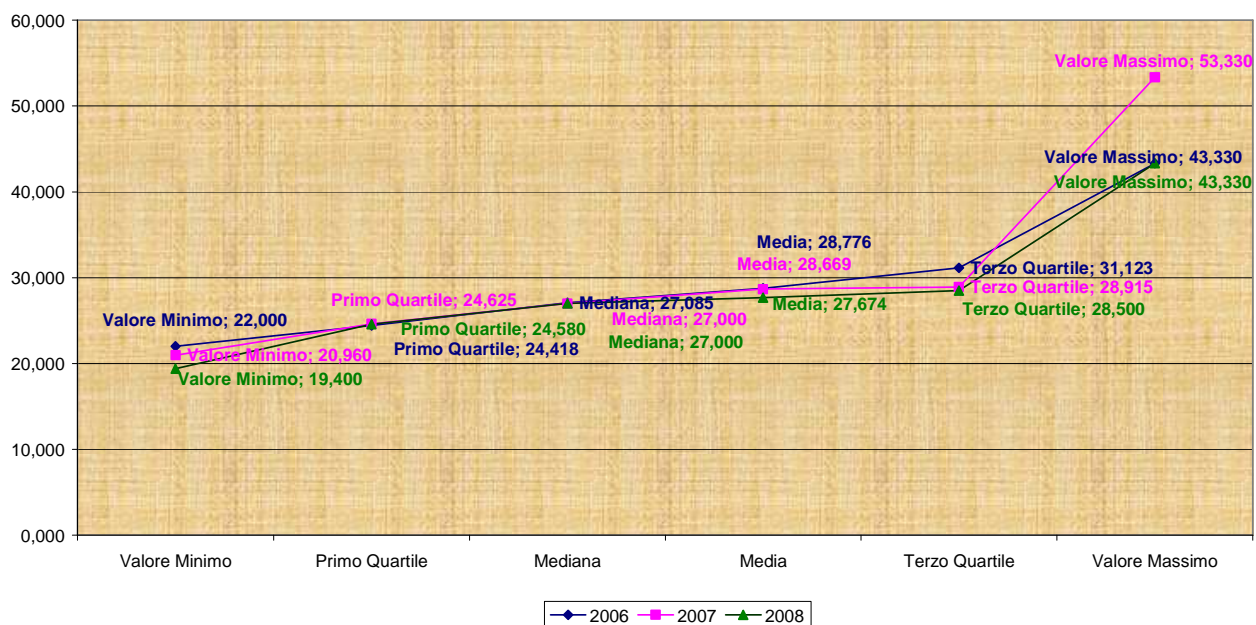


Codice Isil	Comuni di Vicenza oltre 10.000 abitanti. Anno 2008	Indice di apertura
<b>IT-VI0084 = Valore minimo</b>	<b>TEZZE SUL BRENTA</b>	<b>19,400</b>
IT-VI0014	CAMISANO VICENTINO	21,000
IT-VI0003	ALTAVILLA VICENTINA	24,000
IT-VI0023	CORNEDO VICENTINO	24,170
IT-VI0024	CREAZZO	24,500
<b>Primo Quartile</b>		<b>24,580</b>
IT-VI0011	CALDOGNO	24,580
IT-VI0089	TORRI DI QUARTESOLO	24,670
IT-VI0063	ROSA'	25,000
IT-VI0033	LONIGO	25,330
<b>Mediana</b>		<b>27,000</b>
IT-VI0027	DUEVILLE	27,000
IT-VI0062	ROMANO D'EZZELINO	27,000
IT-VI0085	THIENE	27,000
IT-VI0164	CHIAMPO	27,170
<b>Media</b>		<b>27,674</b>
IT-VI0035	MALO	28,000
IT-VI0042	MONTECCHIO MAGGIORE	28,000
<b>Terzo Quartile</b>		<b>28,500</b>
IT-VI0073	SCHIO	28,500
IT-VI0005	BASSANO DEL GRAPPA	29,330
IT-VI0092	VALDAGNO	30,000
IT-VI0004	ARZIGNANO	33,500
IT-VI0038	MAROSTICA	39,670
<b>IT-VI0117 = Valore massimo</b>	<b>CASSOLA</b>	<b>43,330</b>
<b>Percentuale di risposta</b>		<b>100%</b>
<b>Numero biblioteche</b>		<b>21 su 21</b>

## CONFRONTO QUARTILI PROVINCIALI

Indice di apertura	2006	2007	2008
Valore Minimo	22,000	20,960	19,400
Primo Quartile	24,418	24,625	24,580
Mediana	27,085	27,000	27,000
Media	28,776	28,669	27,674
Terzo Quartile	31,123	28,915	28,500
Valore Massimo	43,330	53,330	43,330
Percentuale di risposta	100%	100%	100%
Numero biblioteche	20 su 20	19 su 19	21 su 21

**INDICE DI APERTURA**  
 Confronto tra quartili di fascia delle  
 Biblioteche di Pubblica Lettura in Comuni sopra i 10.000 ab.  
 in provincia di Vicenza Anni 2006-2008



## CONFRONTO SU BASE REGIONALE

Cod Isil	Comuni del Veneto con oltre 10.000 abitanti. Anno 2008	Indice di apertura
<b>IT-VR0093 = Valore minimo regionale</b>	<b>CASTELNUOVO DEL GARDA</b>	<b>6,730</b>
IT-RO0005	BADIA POLESINE	10,460
IT-VR0092	ZEVIO	10,800
IT-RO0065	PORTO TOLLE	10,920
IT-VR0030	PESCANTINA	13,500
IT-RO0037	OCCHIOBELLO	14,000
IT-VR0021	GREZZANA	15,000
IT-VR0165	NEGRAR	15,150
IT-VR0120	SOMMACAMPAGNA	16,360
IT-TV0081	PONZANO VENETO	18,000
IT-VR0169	SANT'AMBROGIO DI VALPOLICELLA	18,670
IT-TV0105	SILEA	19,000
IT-TV0091	RIESE PIO X	19,000
IT-TV0154	VALDOBBIADENE	19,000
IT-TV0134	PREGANZIOL	19,000
IT-TV0144	VILLORBA	19,000
IT-VI0084	TEZZE SUL BRENTA	19,400
IT-TV0010	CARBONERA	19,500
IT-BL0092	FELTRE	20,000
IT-TV0110	TREVIGNANO	20,000
IT-TV0063	MOTTA DI LIVENZA	20,000
IT-TV0143	SAN BIAGIO DI CALLALTA	20,000
IT-VE0132	PORTOGRUARO	20,000
IT-PD0056	MESTRINO	20,670
IT-VR0161	CASTEL D'AZZANO	20,670
IT-VE0003	CAMPOGARA	20,830
IT-VI0014	CAMISANO VICENTINO	21,000
IT-VR0118	SAN PIETRO IN CARIANO	21,000
IT-PD0215	VIGODARZERE	21,170
<b>Primo Quartile regionale</b>		<b>21,330</b>
IT-PD0225	CAMPODARSEGO	21,330
IT-RO0031	LENDINARA	21,330
IT-TV0107	SUSEGANA	21,670
IT-VE0017	MUSILE DI PIAVE	21,670
IT-VR0024	LEGNAGO	22,000
IT-PD0360	PIOVE DI SACCO	22,080
IT-VR0108	LEGNAGO	22,500
IT-VE0123	ERACLEA	22,670
IT-TV0092	RONCADE	22,740
IT-PD0364	SELVAZZANO DENTRO	23,330
IT-TV0011	CASALE SUL SILE	23,500
IT-PD0060	MONTEGROTTO TERME	23,670
IT-PD0018	CAMPOSAMPIERO	23,830
IT-PD0228	ESTE	24,000
IT-TV0078	PIEVE DI SOLIGO	24,000
IT-TV0075	PAESE	24,000
IT-VE0119	CAVARZERE	24,000
IT-VI0003	ALTAVILLA VICENTINA	24,000

IT-VE0139	SAN MICHELE AL TAGLIAMENTO	24,170
IT-VI0023	CORNEDO VICENTINO	24,170
IT-TV0106	SPRESIANO	24,330
IT-PD0032	CONSELVE	24,500
IT-VI0024	CREAZZO	24,500
IT-VI0011	CALDOGNO	24,580
IT-PD0366	VIGONZA	24,670
IT-VI0089	TORRI DI QUARTESOLO	24,670
IT-VR0037	SAN BONIFACIO	24,830
IT-TV0012	CASIER	25,000
IT-VI0063	ROSA'	25,000
IT-VR0095	VILLAFRANCA DI VERONA	25,130
<b>Mediana regionale</b>		<b>25,330</b>
IT-PD0223	ALBIGNASEGO	25,330
IT-TV0127	ZERO BRANCO	25,330
IT-VI0033	LONIGO	25,330
IT-VR0106	ISOLA DELLA SCALA	25,330
IT-VR0100	BUSSOLENGO	25,330
IT-VR0038	SAN GIOVANNI LUPATOTO	25,500
IT-PD0249	RUBANO	25,670
IT-BL0091	FELTRE	26,000
IT-PD0230	MONSELICE	26,000
IT-VE0002	CAMPOLONGO MAGGIORE	26,000
IT-VR0055	VALEGGIO SUL MINCIO	26,000
IT-PD0246	PIAZZOLA SUL BRENTA	26,170
IT-VE0209	CAVALLINO TREPORTI	26,610
IT-PD0061	NOVENTA PADOVANA	26,670
IT-VE0142	SANTO STINO DI LIVENZA	26,670
<b>Media regionale</b>		<b>26,968</b>
IT-TV0128	CONEGLIANO	27,000
IT-VE0130	NOALE	27,000
IT-VI0027	DUEVILLE	27,000
IT-VI0062	ROMANO D'EZZELINO	27,000
IT-VI0085	THIENE	27,000
IT-VR0123	SONA	27,000
IT-TV0066	ODERZO	27,170
IT-VI0164	CHIAMPO	27,170
IT-VE0118	CAORLE	27,330
IT-PD0210	TREBASELEGHE	27,500
IT-VE0141	SANTA MARIA DI SALA	28,000
IT-VI0035	MALO	28,000
IT-VI0042	MONTECCHIO MAGGIORE	28,000
IT-VE0022	SALZANO	28,170
<b>Terzo Quartile regionale</b>		<b>28,500</b>
IT-PD0187	PONTE SAN NICOLO'	28,500
IT-TV0120	VEDELAGO	28,500
IT-VI0073	SCHIO	28,500
IT-VR0098	BOVOLONE	28,830
IT-VI0005	BASSANO DEL GRAPPA	29,330
IT-VE0131	PIANIGA	30,000
IT-VI0092	VALDAGNO	30,000
IT-PD0250	SAN MARTINO DI LUPARI	30,330
IT-VE0129	MIRANO	30,670

IT-PD0030	CITTADELLA	31,670
IT-PD0001	ABANO TERME	31,830
IT-VE0015	MARCON	32,000
IT-TV0139	MONTEBELLUNA	32,170
IT-VI0004	ARZIGNANO	33,500
IT-PD0224	CADONEGHE	33,670
IT-RO0017	PORTO VIRO	33,830
IT-VR0102	CEREA	34,830
IT-VE0122	DOLO	35,670
IT-VE0024	SPINEA	35,670
IT-VE0023	SAN DONA' DI PIAVE	36,330
IT-VE0125	MARTELLAGO	36,500
IT-TV0015	CASTELFRANCO VENETO	37,080
IT-VI0038	MAROSTICA	39,670
IT-RO0002	ADRIA	40,670
IT-VI0117	CASSOLA	43,330
IT-VE0007	CHIOGGIA	46,170
IT-VR0039	SAN MARTINO BUON ALBERGO	46,920
IT-VE0202	SCORZE'	53,330
IT-TV0121	VITTORIO VENETO	57,000
IT-TV0133	MOGLIANO VENETO	58,330
IT-VE0124	JESOLO	58,670
<b>IT-VE0127 = Valore massimo regionale</b>	<b>MIRA</b>	<b>94,660</b>
<b>Percentuale di risposta</b>		<b>100%</b>
<b>Numero biblioteche</b>		<b>120 su 120</b>

**Per quanto riguarda l'indice di apertura le biblioteche della provincia di Vicenza nella fascia di Comuni con più di 10.000 abitanti tra 2006 e 2008 si dispongono in modo omogeneo nelle tre fasce superiori al primo quartile regionale. La fascia inferiore a quest'ultimo risulta costantemente poco popolata.**

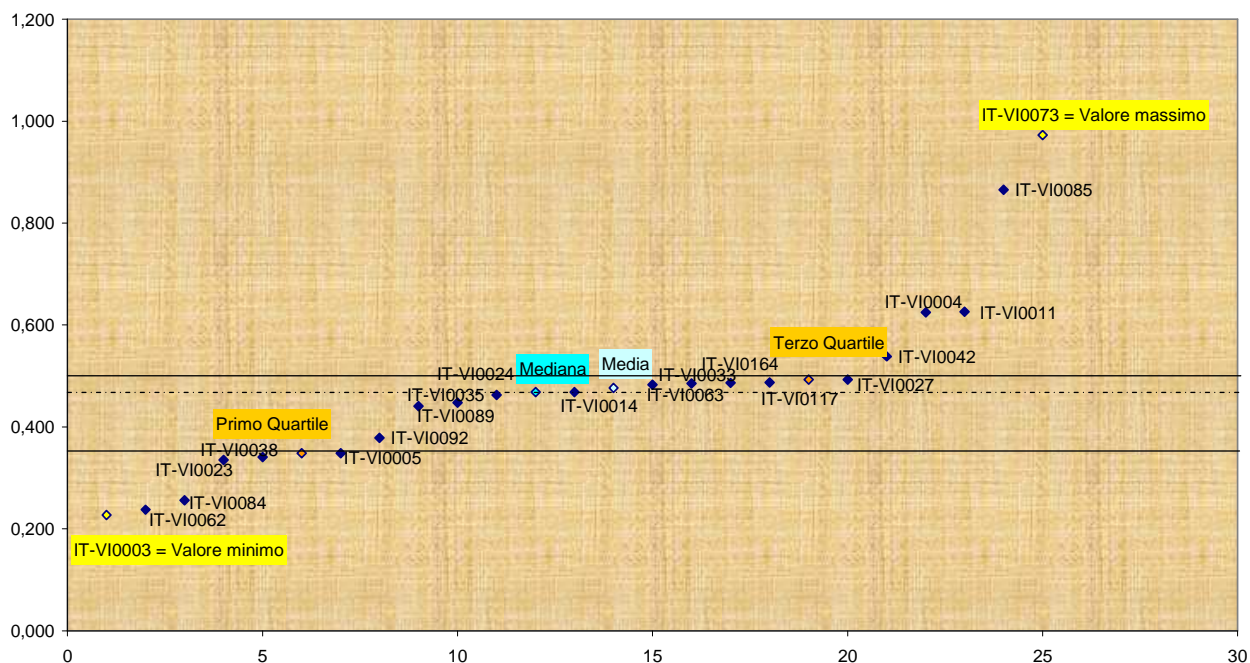
### 3. INDICE DI DOTAZIONE DI PERSONALE:

Questo indicatore mette in relazione il personale, ossia il numero di unità lavorative addette alle biblioteche calcolato in FTE (full time equivalent), con la popolazione [Linee guida AIB, II, 3]. Permette di verificare l'adeguatezza della dotazione di personale della biblioteca rispetto all'utenza potenziale.

Calcolo:  $\text{Personale (FTE)} / \text{popolazione} * 2.000$ .

## CONFRONTO SU BASE PROVINCIALE

Indice di dotazione di personale delle biblioteche di pubblica lettura in Comuni sopra i 10.000 ab. in provincia di Vicenza – Anno 2008

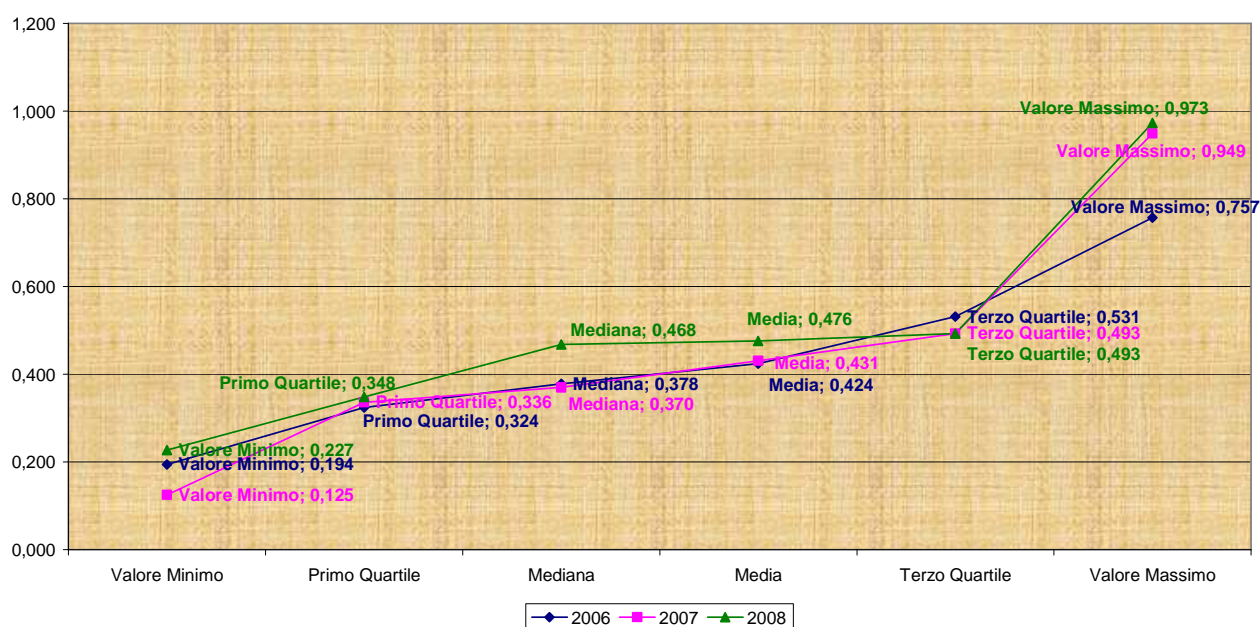


Codice Isil	Comuni di Vicenza oltre 10.000 abitanti. Anno 2008	Indice di dotazione personale
<b>IT-VI0003 = Valore minimo</b>	<b>ALTAVILLA VICENTINA</b>	<b>0,227</b>
IT-VI0062	ROMANO D'EZZELINO	0,237
IT-VI0084	TEZZE SUL BRENTA	0,256
IT-VI0023	CORNEDO VICENTINO	0,336
IT-VI0038	MAROSTICA	0,341
<b>Primo Quartile</b>		<b>0,3483</b>
IT-VI0005	BASSANO DEL GRAPPA	0,3483
IT-VI0092	VALDAGNO	0,379
IT-VI0089	TORRI DI QUARTESOLO	0,441
IT-VI0035	MALO	0,448
IT-VI0024	CREAZZO	0,463
<b>Mediana</b>		<b>0,468</b>
IT-VI0014	CAMISANO VICENTINO	0,468
<b>Media</b>		<b>0,476</b>
IT-VI0063	ROSA'	0,483
IT-VI0033	LONIGO	0,486
IT-VI0164	CHIAMPO	0,486
IT-VI0117	CASSOLA	0,487
<b>Terzo Quartile</b>		<b>0,493</b>
IT-VI0027	DUEVILLE	0,493
IT-VI0042	MONTECCHIO MAGGIORE	0,538
IT-VI0004	ARZIGNANO	0,625
IT-VI0011	CALDOGNO	0,626
IT-VI0085	THIENE	0,866
<b>IT-VI0073 = Valore massimo</b>	<b>SCHIO</b>	<b>0,973</b>
<b>Percentuale di risposta</b>		<b>100%</b>
<b>Numero biblioteche</b>		<b>21 su 21</b>

## CONFRONTO QUARTILI PROVINCIALI

Indice di dotazione personale	2006	2007	2008
Valore Minimo	0,194	0,125	0,227
Primo Quartile	0,324	0,336	0,348
Mediana	0,378	0,370	0,468
Media	0,424	0,431	0,476
Terzo Quartile	0,531	0,493	0,493
Valore Massimo	0,757	0,949	0,973
Percentuale di risposta	100%	100%	100%
Numero biblioteche	20 su 20	19 su 19	21 su 21

**INDICE DI DOTAZIONE DI PERSONALE**  
 Confronto tra quartili di fascia delle  
 Biblioteche di Pubblica Lettura in Comuni sopra i 10.000 ab.  
 in provincia di Vicenza Anni 2006-2008



## CONFRONTO SU BASE REGIONALE

Cod Isil	Comuni del Veneto con oltre 10.000 abitanti. Anno 2008	Indice di dotazione personale
<b>IT-VR0092 = Valore minimo generale</b>	<b>ZEVIO</b>	<b>0,065</b>
IT-BL0092	FELTRE	0,086
IT-VR0169	SANT'AMBROGIO DI VALPOLICELLA	0,089
IT-VR0024	LEGNAGO	0,100
IT-VR0021	GREZZANA	0,107
IT-VR0100	BUSSOLENGO	0,120
IT-VR0030	PESCANTINA	0,126
IT-VR0118	SAN PIETRO IN CARIANO	0,134
IT-VR0055	VALEGGIO SUL MINCIO	0,144
IT-VE0123	ERACLEA	0,144
IT-PD0225	CAMPODARSEGO	0,147
IT-TV0144	VILLORBA	0,148
IT-VR0123	SONA	0,164
IT-VR0093	CASTELNUOVO DEL GARDA	0,164
IT-TV0143	SAN BIAGIO DI CALLALTA	0,165
IT-TV0011	CASALE SUL SILE	0,166
IT-TV0134	PREGANZIOL	0,168
IT-TV0091	RIESE PIO X	0,170
IT-VE0131	PIANIGA	0,173
IT-VR0106	ISOLA DELLA SCALA	0,174
IT-PD0366	VIGONZA	0,179
IT-VR0095	VILLAFRANCA DI VERONA	0,185
IT-PD0250	SAN MARTINO DI LUPARI	0,185
IT-TV0107	SUSEGANA	0,192
IT-TV0105	SILEA	0,200
IT-TV0128	CONEGLIANO	0,201
IT-TV0110	TREVIGNANO	0,203
IT-VE0022	SALZANO	0,215
IT-VE0130	NOALE	0,219
IT-RO0005	BADIA POLESINE	0,221
<b>Primo Quartile regionale</b>		<b>0,224</b>
IT-VE0003	CAMPONOGARA	0,226
IT-VI0003	ALTAVILLA VICENTINA	0,227
IT-TV0120	VEDELAGO	0,230
IT-TV0066	ODERZO	0,231
IT-PD0215	VIGODARZERE	0,235
IT-VE0132	PORTOGRUARO	0,237
IT-VI0062	ROMANO D'EZZELINO	0,237
IT-VR0098	BOVOLONE	0,239
IT-VR0161	CASTEL D'AZZANO	0,247
IT-VE0122	DOLO	0,251
IT-PD0223	ALBIGNASEGO	0,252
IT-VR0038	SAN GIOVANNI LUPATOTO	0,256
IT-VI0084	TEZZE SUL BRENTA	0,256
IT-VE0007	CHIOGGIA	0,259

IT-PD0246	PIAZZOLA SUL BRENTA	0,270
IT-VR0108	LEGNAGO	0,272
IT-VR0165	NEGRAR	0,276
IT-RO0065	PORTO TOLLE	0,285
IT-BL0091	FELTRE	0,290
IT-PD0030	CITTADELLA	0,294
IT-VE0002	CAMPOLONGO MAGGIORE	0,303
IT-VR0037	SAN BONIFACIO	0,317
IT-RO0031	LENDINARA	0,321
IT-VE0023	SAN DONA' DI PIAVE	0,326
IT-VR0039	SAN MARTINO BUON ALBERGO	0,334
IT-VI0023	CORNEDO VICENTINO	0,336
IT-VE0209	CAVALLINO TREPONTI	0,339
IT-PD0056	MESTRINO	0,340
IT-PD0230	MONSELICE	0,340
IT-VI0038	MAROSTICA	0,341
<b>Mediana regionale</b>		<b>0,341</b>
IT-PD0210	TREBASELEGHE	0,342
IT-TV0010	CARBONERA	0,347
IT-TV0075	PAESE	0,348
IT-VE0119	CAVARZERE	0,348
IT-VI0005	BASSANO DEL GRAPPA	0,348
IT-TV0063	MOTTA DI LIVENZA	0,352
IT-VE0125	MARTELLAGO	0,357
IT-VE0141	SANTA MARIA DI SALA	0,357
IT-VE0139	SAN MICHELE AL TAGLIAMENTO	0,364
IT-VE0017	MUSILE DI PIAVE	0,374
<b>Media regionale</b>		<b>0,375</b>
IT-TV0154	VALDOBBIADENE	0,375
IT-VI0092	VALDAGNO	0,379
IT-TV0133	MOGLIANO VENETO	0,386
IT-RO0017	PORTO VIRO	0,394
IT-VE0142	SANTO STINO DI LIVENZA	0,401
IT-VR0102	CEREA	0,425
IT-VR0120	SOMMACAMPAGNA	0,429
IT-PD0061	NOVENTA PADOVANA	0,431
IT-VE0202	SCORZE'	0,436
IT-TV0106	SPRESIANO	0,437
IT-TV0081	PONZANO VENETO	0,440
IT-VI0089	TORRI DI QUARTESOLO	0,441
IT-VE0129	MIRANO	0,442
IT-PD0224	CADONEGHE	0,447
IT-VI0035	MALO	0,448
IT-VI0024	CREAZZO	0,463
IT-TV0121	VITTORIO VENETO	0,464
IT-VI0014	CAMISANO VICENTINO	0,468
IT-VI0063	ROSA'	0,483
IT-VI0033	LONIGO	0,486
<b>Terzo Quartile regionale</b>		<b>0,486</b>
IT-VE0015	MARCON	0,486
IT-VI0164	CHIAMPO	0,486
IT-VI0117	CASSOLA	0,487
IT-PD0228	ESTE	0,491

IT-VI0027	DUEVILLE	0,493
IT-TV0127	ZERO BRANCO	0,500
IT-TV0092	RONCADE	0,512
IT-PD0364	SELVAZZANO DENTRO	0,527
IT-VE0124	JESOLO	0,531
IT-VI0042	MONTECCHIO MAGGIORE	0,538
IT-PD0018	CAMPOSAMPIERO	0,551
IT-PD0187	PONTE SAN NICOLO'	0,552
IT-TV0012	CASIER	0,560
IT-PD0249	RUBANO	0,580
IT-PD0060	MONTEGROTTO TERME	0,604
IT-TV0078	PIEVE DI SOLIGO	0,613
IT-VI0004	ARZIGNANO	0,625
IT-VI0011	CALDOGNO	0,626
IT-RO0037	OCCHIOBELLO	0,636
IT-TV0015	CASTELFRANCO VENETO	0,663
IT-VE0024	SPINEA	0,690
IT-PD0360	PIOVE DI SACCO	0,690
IT-VE0118	CAORLE	0,712
IT-VE0127	MIRA	0,725
IT-RO0002	ADRIA	0,727
IT-TV0139	MONTEBELLUNA	0,830
IT-VI0085	THIENE	0,866
IT-VI0073	SCHIO	0,973
IT-PD0032	CONSELVE	1,046
<b>IT-PD0001 = Valore massimo regionale</b>	<b>ABANO TERME</b>	<b>1,328</b>
Percentuale di risposta		<b>100%</b>
Numero biblioteche		<b>120 su 120</b>

**In merito all'indice di dotazione di personale le biblioteche della provincia di Vicenza nella fascia di Comuni con più di 10.000 abitanti mantengono stabilmente la tendenza a raccogliersi uniformemente nelle tre fasce superiori al primo quartile regionale, sotto al quale tra 2006 e 2007 rimane una residua percentuale di biblioteche, nel 2008 nessuna di esse.**

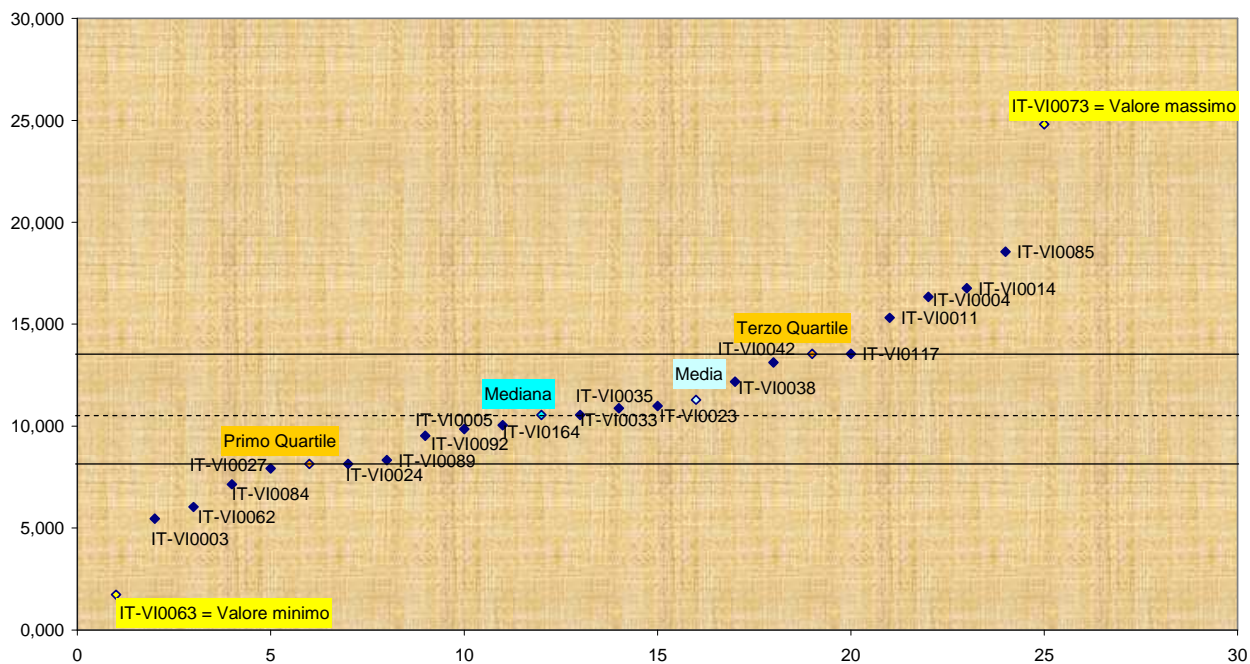
#### 4. INDICE DI SPESA:

Questo indicatore mette in relazione la spesa per la biblioteca con la popolazione [Linee guida AIB, II, 4], verificando l'adeguatezza delle risorse economiche per la gestione corrente della biblioteca rispetto alle esigenze dell'utenza potenziale.

Calcolo: Spesa corrente / popolazione.

### CONFRONTO SU BASE PROVINCIALE

Indice di spesa delle biblioteche di pubblica lettura in Comuni sopra i 10.000 ab. in provincia di  
Vicenza – Anno 2008

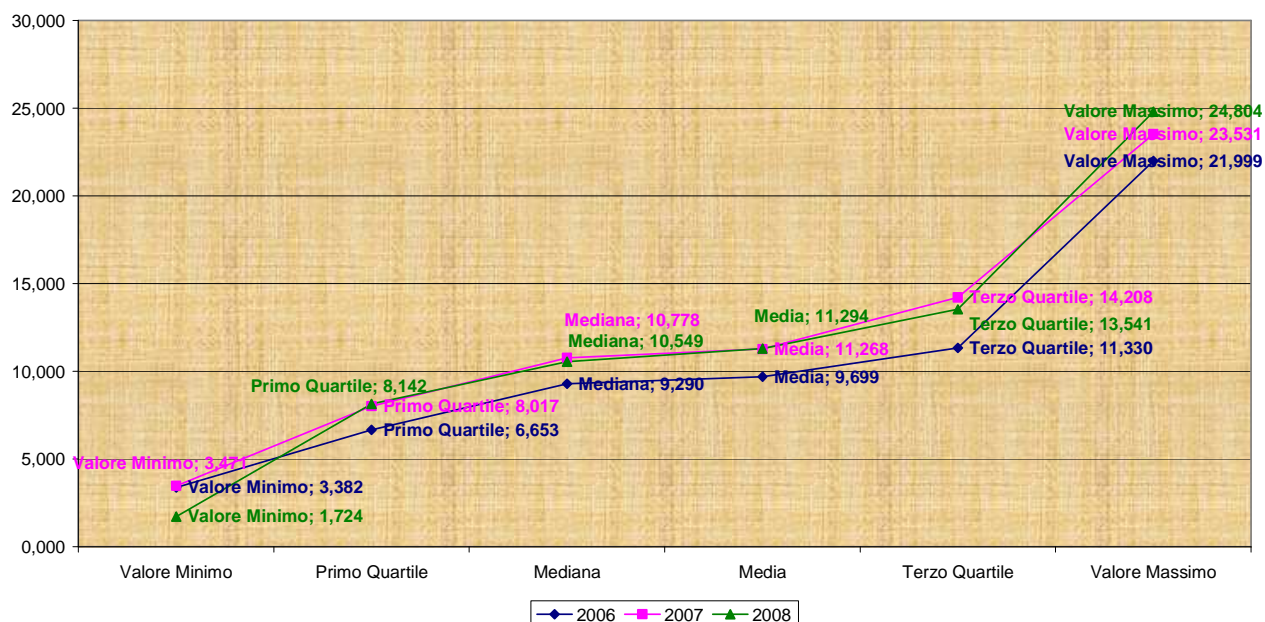


Codice Isil	Comuni di Vicenza oltre 10.000 abitanti. Anno 2008	Indice di spesa
<b>IT-VI0063 = Valore minimo</b>	<b>ROSA'</b>	<b>1,724</b>
IT-VI0003	ALTAVILLA VICENTINA	5,458
IT-VI0062	ROMANO D'EZZELINO	6,031
IT-VI0084	TEZZE SUL BRENTA	7,148
IT-VI0027	DUEVILLE	7,918
<b>Primo Quartile</b>		<b>8,142</b>
IT-VI0024	CREAZZO	8,142
IT-VI0089	TORRI DI QUARTESOLO	8,334
IT-VI0092	VALDAGNO	9,518
IT-VI0005	BASSANO DEL GRAPPA	9,852
IT-VI0164	CHIAMPO	10,037
<b>Mediana</b>		<b>10,549</b>
IT-VI0033	LONIGO	10,549
IT-VI0035	MALO	10,880
IT-VI0023	CORNEDO VICENTINO	10,979
<b>Media</b>		<b>11,294</b>
IT-VI0038	MAROSTICA	12,182
IT-VI0042	MONTECCHIO MAGGIORE	13,111
<b>Terzo Quartile</b>		<b>13,541</b>
IT-VI0117	CASSOLA	13,541
IT-VI0011	CALDOGNO	15,310
IT-VI0004	ARZIGNANO	16,343
IT-VI0014	CAMISANO VICENTINO	16,763
IT-VI0085	THIENE	18,548
<b>IT-VI0073 = Valore massimo</b>	<b>SCHIO</b>	<b>24,804</b>
<b>Percentuale di risposta</b>		<b>100%</b>
<b>Numero biblioteche</b>		<b>21 su 21</b>

## CONFRONTO QUARTILI PROVINCIALI

Indice di spesa	2006	2007	2008
Valore Minimo	3,382	3,471	1,724
Primo Quartile	6,653	8,017	8,142
Mediana	9,290	10,778	10,549
Media	9,699	11,268	11,294
Terzo Quartile	11,330	14,208	13,541
Valore Massimo	21,999	23,531	24,804
Percentuale di risposta	100%	94,74%	100%
Numero biblioteche	20 su 20	18 su 19	21 su 21

**INDICE DI SPESA**  
 Confronto tra quartili di fascia delle  
 Biblioteche di Pubblica Lettura in Comuni sopra i 10.000 ab.  
 in provincia di Vicenza Anni 2006-2008



## CONFRONTO SU BASE REGIONALE

Cod Isil	Comuni del Veneto con oltre 10.000 abitanti. Anno 2008	Indice di spesa
<b>IT-VR0030 = Valore minimo regionale</b>	<b>PESCANTINA</b>	<b>0,189</b>
IT-VR0092	ZEVIO	1,471
IT-VI0063	ROSA'	1,724
IT-BL0092	FELTRE	1,985
IT-VR0165	NEGRAR	2,274
IT-VR0093	CASTELNUOVO DEL GARDA	2,301
IT-VR0024	LEGNAGO	2,311
IT-VE0003	CAMPONOGARA	3,316
IT-VR0169	SANT'AMBROGIO DI VALPOLICELLA	3,503
IT-VR0161	CASTEL D'AZZANO	3,559
IT-TV0011	CASALE SUL SILE	3,955
IT-VE0123	ERACLEA	4,099
IT-BL0091	FELTRE	4,109
IT-VR0118	SAN PIETRO IN CARIANO	4,118
IT-TV0143	SAN BIAGIO DI CALLALTA	4,215
IT-VR0108	LEGNAGO	4,250
IT-VE0022	SALZANO	4,439
IT-VR0106	ISOLA DELLA SCALA	4,468
IT-VR0055	VALEGGIO SUL MINCIO	4,510
IT-TV0134	PREGANZIOL	4,697
IT-VR0095	VILLAFRANCA DI VERONA	4,727
IT-TV0144	VILLORBA	4,744
IT-VE0130	NOALE	4,801
IT-PD0030	CITTADELLA	4,942
IT-PD0223	ALBIGNASEGO	4,982
IT-VE0131	PIANIGA	5,002
IT-TV0091	RIESE PIO X	5,026
IT-RO0005	BADIA POLESINE	5,053
IT-PD0246	PIAZZOLA SUL BRENTA	5,071
IT-VE0142	SANTO STINO DI LIVENZA	5,104
<b>Primo Quartile regionale</b>		<b>5,135</b>
IT-VR0100	BUSSOLENGO	5,165
IT-TV0154	VALDOBBIADENE	5,189
IT-PD0366	VIGONZA	5,289
IT-TV0010	CARBONERA	5,434
IT-VI0003	ALTAVILLA VICENTINA	5,458
IT-TV0081	PONZANO VENETO	5,494
IT-VE0002	CAMPOLONGO MAGGIORE	5,873
IT-TV0066	ODERZO	5,888
IT-TV0075	PAESE	6,021
IT-VI0062	ROMANO D'EZZELINO	6,031
IT-VR0098	BOVOLONE	6,045
IT-TV0063	MOTTA DI LIVENZA	6,083
IT-PD0230	MONSELICE	6,130
IT-VE0132	PORTOGRUARO	6,587
IT-VE0125	MARTELLAGO	6,637
IT-PD0225	CAMPODARSEGO	6,672
IT-PD0215	VIGODARZERE	6,703

IT-TV0128	CONEGLIANO	6,971
IT-VE0007	CHIOGGIA	6,974
IT-VR0039	SAN MARTINO BUON ALBERGO	7,053
IT-RO0017	PORTO VIRO	7,137
IT-TV0105	SILEA	7,142
IT-VI0084	TEZZE SUL BRENTA	7,148
IT-TV0110	TREVIGNANO	7,186
IT-VE0023	SAN DONA' DI PIAVE	7,252
IT-VR0038	SAN GIOVANNI LUPATOTO	7,289
IT-VR0037	SAN BONIFACIO	7,485
IT-VE0017	MUSILE DI PIAVE	7,754
IT-VR0123	SONA	7,768
<b>Mediana regionale</b>		<b>7,879</b>
IT-PD0056	MESTRINO	7,879
IT-VI0027	DUEVILLE	7,918
IT-VI0024	CREAZZO	8,142
IT-TV0133	MOGLIANO VENETO	8,163
IT-PD0364	SELVAZZANO DENTRO	8,168
IT-VE0141	SANTA MARIA DI SALA	8,243
IT-TV0107	SUSEGANA	8,282
IT-VR0102	CEREA	8,302
IT-VI0089	TORRI DI QUARTESOLO	8,334
IT-RO0065	PORTO TOLLE	8,476
IT-TV0106	SPRESIANO	8,488
IT-VR0120	SOMMACAMPAGNA	8,614
<b>Media regionale</b>		<b>8,742</b>
IT-PD0210	TREBASELEGHE	8,814
IT-RO0002	ADRIA	9,348
IT-VI0092	VALDAGNO	9,518
IT-PD0224	CADONEGHE	9,588
IT-VE0124	JESOLO	9,766
IT-PD0228	ESTE	9,802
IT-VI0005	BASSANO DEL GRAPPA	9,852
IT-VE0202	SCORZE'	9,889
IT-VI0164	CHIAMPO	10,037
IT-VE0119	CAVARZERE	10,255
IT-PD0187	PONTE SAN NICOLO'	10,429
IT-PD0360	PIOVE DI SACCO	10,534
IT-VI0033	LONIGO	10,549
IT-PD0250	SAN MARTINO DI LUPARI	10,682
IT-VI0035	MALO	10,880
IT-PD0018	CAMPOSAMPIERO	10,967
IT-VI0023	CORNEDO VICENTINO	10,979
IT-TV0012	CASIER	11,227
<b>Terzo Quartile regionale</b>		<b>11,233</b>
IT-RO0037	OCCHIOBELLO	11,238
IT-PD0061	NOVENTA PADOVANA	11,336
IT-TV0120	VEDELAGO	11,497
IT-TV0121	VITTORIO VENETO	11,562
IT-VE0129	MIRANO	11,642
IT-VE0139	SAN MICHELE AL TAGLIAMENTO	11,901
IT-TV0127	ZERO BRANCO	11,939
IT-VI0038	MAROSTICA	12,182

IT-VE0122	DOLO	12,436
IT-TV0092	RONCADE	13,041
IT-VE0024	SPINEA	13,061
IT-VI0042	MONTECCHIO MAGGIORE	13,111
IT-RO0031	LENDINARA	13,410
IT-VI0117	CASSOLA	13,541
IT-PD0249	RUBANO	13,751
IT-VE0209	CAVALLINO TREPORTI	13,778
IT-TV0078	PIEVE DI SOLIGO	14,649
IT-VE0127	MIRA	15,267
IT-VI0011	CALDOGNO	15,310
IT-PD0060	MONTEGROTTO TERME	15,317
IT-PD0032	CONSELVE	15,573
IT-VI0004	ARZIGNANO	16,343
IT-VE0015	MARCON	16,485
IT-VI0014	CAMISANO VICENTINO	16,763
IT-VI0085	THIENE	18,548
IT-VE0118	CAORLE	18,580
IT-TV0015	CASTELFRANCO VENETO	21,137
IT-TV0139	MONTEBELLUNA	21,213
IT-VI0073	SCHIO	24,804
<b>IT-PD0001 = Valore massimo regionale</b>	<b>ABANO TERME</b>	<b>25,971</b>
<b>Percentuale di risposta</b>		<b>99,17%</b>
<b>Numero biblioteche</b>		<b>190su 120</b>

**In relazione all'indice di spesa le biblioteche della provincia di Vicenza nella fascia di Comuni con più di 10.000 abitanti nel triennio oggetto di misurazione si collocano principalmente nelle fasce superiori alla mediana, nel 2006 per il 70%, nel 2007 per il 77,78%, nel 2008 per l'80,96%**

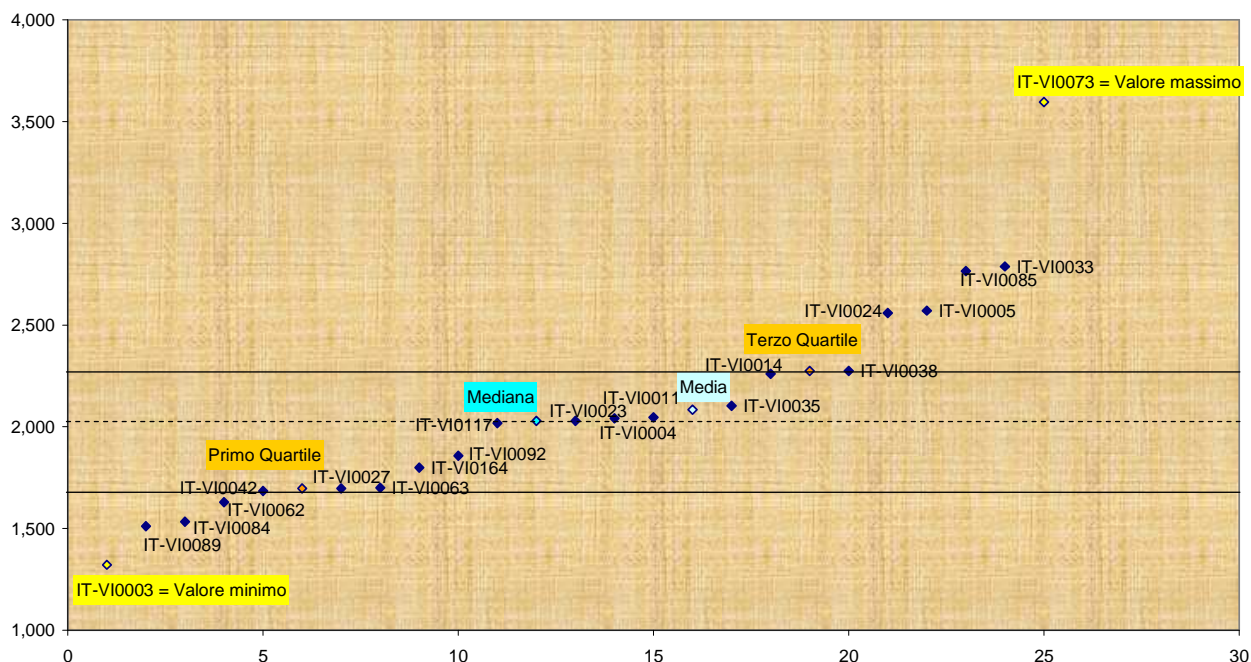
## 5. INDICE DI DOTAZIONE DOCUMENTARIA:

Questo indicatore mette in relazione la dotazione documentaria posseduta dalla biblioteca con la popolazione [Linee guida AIB, II, 5] consentendo di stabilire l'adeguatezza della collezione moderna della biblioteca in rapporto all'utenza potenziale.

Calcolo: Dotazione documentaria / popolazione.

### CONFRONTO SU BASE PROVINCIALE

Indice di dotazione documentaria delle biblioteche di pubblica lettura in Comuni sopra i 10.000 ab.  
in provincia di Vicenza – Anno 2008



Codice Isil	Comuni di Vicenza oltre 10.000 abitanti. Anno 2008	Indice di dotazione documentaria
<b>IT-VI0003 = Valore minimo</b>	<b>ALTAVILLA VICENTINA</b>	<b>1,321</b>
IT-VI0089	TORRI DI QUARTESOLO	1,512
IT-VI0084	TEZZE SUL BRENTA	1,533
IT-VI0062	ROMANO D'EZZELINO	1,629
IT-VI0042	MONTECCHIO MAGGIORE	1,685
<b>Primo Quartile</b>		<b>1,696</b>
IT-VI0027	DUEVILLE	1,696
IT-VI0063	ROSA'	1,700
IT-VI0164	CHIAMPO	1,800
IT-VI0092	VALDAGNO	1,857
IT-VI0117	CASSOLA	2,018
<b>Mediana</b>		<b>2,029</b>
IT-VI0023	CORNEDO VICENTINO	2,029
IT-VI0004	ARZIGNANO	2,042
IT-VI0011	CALDOGNO	2,046
<b>Media</b>		<b>2,085</b>
IT-VI0035	MALO	2,102
IT-VI0014	CAMISANO VICENTINO	2,260
<b>Terzo Quartile</b>		<b>2,275</b>
IT-VI0038	MAROSTICA	2,275
IT-VI0024	CREAZZO	2,559
IT-VI0005	BASSANO DEL GRAPPA	2,571
IT-VI0085	THIENE	2,765
IT-VI0033	LONIGO	2,788
<b>IT-VI0073 = Valore massimo</b>	<b>SCHIO</b>	<b>3,596</b>
<b>Percentuale di risposta</b>		<b>100%</b>
<b>Numero biblioteche</b>		<b>21 su 21</b>

## CONFRONTO QUARTILI PROVINCIALI

Indice di dotazione documentaria	2006	2007	2008
Valore Minimo	1,209	1,365	1,321
Primo Quartile	1,598	1,682	1,696
Mediana	1,723	1,917	2,029
Media	1,923	2,082	2,085
Terzo Quartile	2,229	2,408	2,275
Valore Massimo	3,433	3,555	3,596
Percentuale di risposta	100%	100%	100%
Numero biblioteche	20 su 20	19 su 19	21 su 21

**INDICE DI DOTAZIONE DOCUMENTARIA**  
 Confronto tra quartili di fascia delle  
 Biblioteche di Pubblica Lettura in Comuni sopra i 10.000 ab.  
 in provincia di Vicenza Anni 2006-2008



## CONFRONTO SU BASE REGIONALE

Cod Isil	Comuni del Veneto con oltre 10.000 abitanti. Anno 2008	Indice di dotazione documentaria
<b>IT-VR0030 = Valore minimo regionale</b>	<b>PESCANTINA</b>	<b>0,484</b>
IT-VR0165	NEGRAR	0,570
IT-PD0366	VIGONZA	0,641
IT-VR0093	CASTELNUOVO DEL GARDA	0,657
IT-VR0169	SANT'AMBROGIO DI VALPOLICELLA	0,660
IT-PD0223	ALBIGNASEGO	0,668
IT-VR0092	ZEVIO	0,732
IT-TV0091	RIESE PIO X	0,739
IT-VE0131	PIANIGA	0,787
IT-VE0017	MUSILE DI PIAVE	0,795
IT-VR0100	BUSSOLENGO	0,820
IT-TV0133	MOGLIANO VENETO	0,829
IT-VR0095	VILLAFRANCA DI VERONA	0,840
IT-PD0364	SELVAZZANO DENTRO	0,935
IT-VR0055	VALEGGIO SUL MINCIO	0,939
IT-VR0098	BOVOLONE	0,958
IT-VR0108	LEGNAGO	0,998
IT-PD0061	NOVENTA PADOVANA	1,004
IT-VR0161	CASTEL D'AZZANO	1,028
IT-BL0092	FELTRE	1,076
IT-TV0128	CONEGLIANO	1,083
IT-VE0023	SAN DONA' DI PIAVE	1,088
IT-TV0143	SAN BIAGIO DI CALLALTA	1,113
IT-VE0125	MARTELLAGO	1,113
IT-VR0102	CEREA	1,139
IT-TV0011	CASALE SUL SILE	1,151
IT-VR0118	SAN PIETRO IN CARIANO	1,157
IT-VR0024	LEGNAGO	1,179
IT-VE0130	NOALE	1,190
IT-PD0224	CADONEGHE	1,219
<b>Primo Quartile regionale</b>		<b>1,227</b>
IT-PD0056	MESTRINO	1,230
IT-PD0225	CAMPODARSEGO	1,244
IT-VE0123	ERACLEA	1,249
IT-TV0127	ZERO BRANCO	1,273
IT-TV0154	VALDOBBIADENE	1,275
IT-TV0144	VILLORBA	1,286
IT-VE0007	CHIOGGIA	1,296
IT-VE0141	SANTA MARIA DI SALA	1,304
IT-RO0017	PORTO VIRO	1,305
IT-TV0012	CASIER	1,316
IT-VI0003	ALTAVILLA VICENTINA	1,321
IT-VE0129	MIRANO	1,328
IT-BL0091	FELTRE	1,342

IT-PD0215	VIGODARZERE	1,365
IT-VR0021	GREZZANA	1,370
IT-VR0038	SAN GIOVANNI LUPATOTO	1,376
IT-VE0122	DOLO	1,393
IT-TV0120	VEDELAGO	1,404
IT-TV0063	MOTTA DI LIVENZA	1,414
IT-TV0075	PAESE	1,416
IT-TV0134	PREGANZIOL	1,419
IT-VE0119	CAVARZERE	1,420
IT-RO0002	ADRIA	1,453
IT-PD0246	PIAZZOLA SUL BRENTA	1,456
IT-PD0230	MONSELICE	1,505
IT-VE0209	CAVALLINO TREPORTI	1,507
IT-VI0089	TORRI DI QUARTESOLO	1,512
IT-VI0084	TEZZE SUL BRENTA	1,533
IT-VE0124	JESOLO	1,545
IT-VE0002	CAMPOLONGO MAGGIORE	1,547
<b>Mediana regionale</b>		<b>1,549</b>
IT-TV0078	PIEVE DI SOLIGO	1,550
IT-RO0065	PORTO TOLLE	1,573
IT-VR0123	SONA	1,613
IT-VE0142	SANTO STINO DI LIVENZA	1,626
IT-TV0107	SUSEGANA	1,629
IT-VI0062	ROMANO D'EZZELINO	1,629
<b>Media regionale</b>		<b>1,631</b>
IT-TV0066	ODERZO	1,655
IT-TV0110	TREVIGNANO	1,663
IT-VI0042	MONTECCHIO MAGGIORE	1,685
IT-VI0027	DUEVILLE	1,696
IT-TV0105	SILEA	1,698
IT-VI0063	ROSA'	1,700
IT-TV0081	PONZANO VENETO	1,718
IT-VR0037	SAN BONIFACIO	1,721
IT-PD0250	SAN MARTINO DI LUPARI	1,738
IT-VE0132	PORTOGRUARO	1,744
IT-PD0030	CITTADELLA	1,765
IT-TV0010	CARBONERA	1,794
IT-PD0210	TREBASELEGHE	1,795
IT-VR0106	ISOLA DELLA SCALA	1,797
IT-VI0164	CHIAMPO	1,800
IT-VE0003	CAMPONOGARA	1,811
IT-PD0249	RUBANO	1,835
IT-VI0092	VALDAGNO	1,857
IT-PD0018	CAMPOSAMPIERO	1,865
IT-TV0139	MONTEBELLUNA	1,870
IT-VR0120	SOMMACAMPAGNA	1,871
IT-PD0187	PONTE SAN NICOLO'	1,874
IT-VE0127	MIRA	1,891
IT-PD0032	CONSELVE	1,916
<b>Terzo Quartile regionale</b>		<b>1,926</b>
IT-RO0031	LENDINARA	1,956
IT-VE0022	SALZANO	1,959
IT-VR0039	SAN MARTINO BUON ALBERGO	1,971

IT-VI0117	CASSOLA	2,018
IT-VI0023	CORNEDO VICENTINO	2,029
IT-VE0202	SCORZE'	2,034
IT-VI0004	ARZIGNANO	2,042
IT-VI0011	CALDOGNO	2,046
IT-TV0121	VITTORIO VENETO	2,099
IT-VI0035	MALO	2,102
IT-VE0024	SPINEA	2,224
IT-PD0060	MONTEGROTTO TERME	2,240
IT-PD0360	PIOVE DI SACCO	2,254
IT-VI0014	CAMISANO VICENTINO	2,260
IT-VI0038	MAROSTICA	2,275
IT-VE0139	SAN MICHELE AL TAGLIAMENTO	2,363
IT-PD0228	ESTE	2,458
IT-VI0024	CREAZZO	2,559
IT-VI0005	BASSANO DEL GRAPPA	2,571
IT-TV0092	RONCADE	2,576
IT-VE0015	MARCON	2,612
IT-RO0037	OCCHIOBELLO	2,649
IT-VE0118	CAORLE	2,689
IT-PD0001	ABANO TERME	2,755
IT-VI0085	THIENE	2,765
IT-VI0033	LONIGO	2,788
IT-RO0005	BADIA POLESINE	3,063
IT-TV0015	CASTELFRANCO VENETO	3,311
IT-VI0073	SCHIO	3,596
<b>IT-TV0106 = Valore massimo regionale</b>	<b>SPRESIANO</b>	<b>4,083</b>
<b>Percentuale di risposta</b>		<b>100%</b>
<b>Numero biblioteche</b>		<b>120 su 120</b>

**Per quanto riguarda l'indice di dotazione documentaria le biblioteche della provincia di Vicenza nella fascia di Comuni con più di 10.000 abitanti nel triennio oggetto di rilevazione si collocano principalmente nelle fasce superiori alla mediana, nel 2006 per l'85%, nel 2007 per l'89,47%, nel 2008 per l'85,71%**

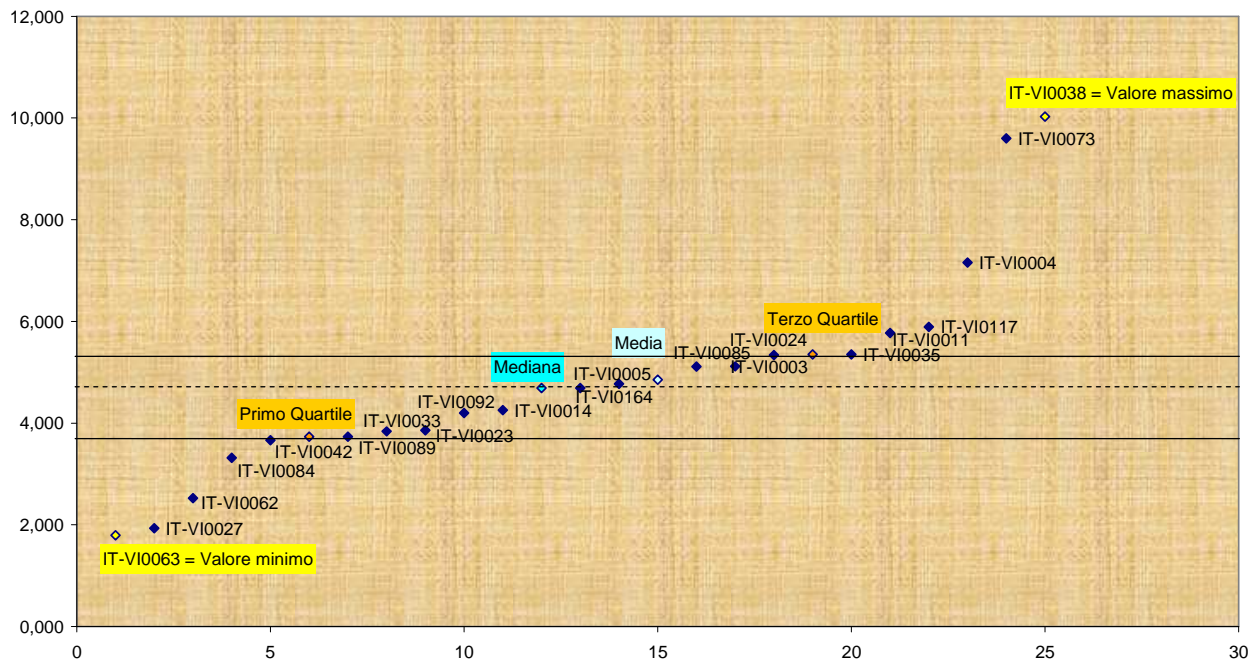
## 6. INDICE DI DOTAZIONE DI PERIODICI:

Questo indicatore pone in relazione il numero dei periodici correnti con la popolazione [Linee guida AIB, II, 6], determinando l'adeguatezza della collezione di periodici della biblioteca rispetto all'utenza potenziale.

Calcolo: Periodici correnti / popolazione \* 1.000.

### CONFRONTO SU BASE PROVINCIALE

Indice di dotazione di periodici delle biblioteche di pubblica lettura in Comuni sopra i 10.000 ab. in provincia di Vicenza – Anno 2008

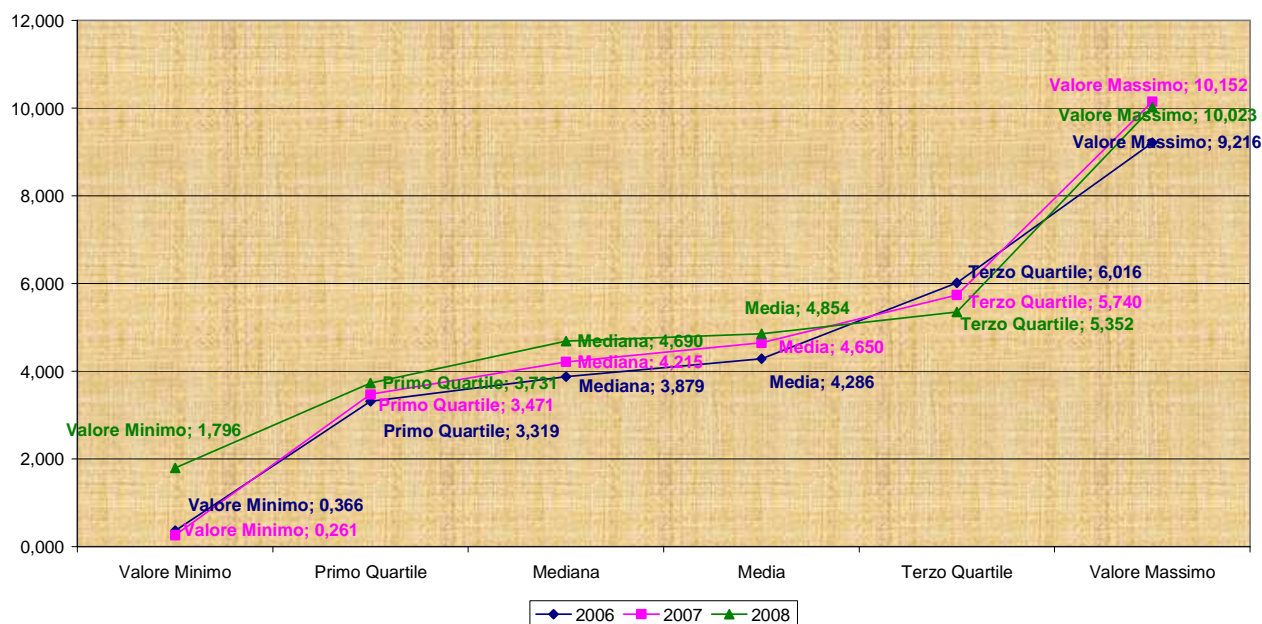


Codice Isil	Comuni di Vicenza oltre 10.000 abitanti. Anno 2008	Indice di dotazione periodici
<b>IT-VI0063 = Valore minimo</b>	<b>ROSA'</b>	<b>1,796</b>
IT-VI0027	DUEVILLE	1,934
IT-VI0062	ROMANO D'EZZELINO	2,524
IT-VI0084	TEZZE SUL BRENTA	3,318
IT-VI0042	MONTECCHIO MAGGIORE	3,665
<b>Primo Quartile</b>		<b>3,731</b>
IT-VI0089	TORRI DI QUARTESOLO	3,731
IT-VI0033	LONIGO	3,836
IT-VI0023	CORNEDO VICENTINO	3,859
IT-VI0092	VALDAGNO	4,197
IT-VI0014	CAMISANO VICENTINO	4,256
<b>Mediana</b>		<b>4,690</b>
IT-VI0164	CHIAMPO	4,690
IT-VI0005	BASSANO DEL GRAPPA	4,773
<b>Media</b>		<b>4,854</b>
IT-VI0085	THIENE	5,112
IT-VI0003	ALTAVILLA VICENTINA	5,113
IT-VI0024	CREAZZO	5,336
<b>Terzo Quartile</b>		<b>5,352</b>
IT-VI0035	MALO	5,352
IT-VI0011	CALDOGNO	5,773
IT-VI0117	CASSOLA	5,893
IT-VI0004	ARZIGNANO	7,156
IT-VI0073	SCHIO	9,599
<b>IT-VI0038 = Valore massimo</b>	<b>MAROSTICA</b>	<b>10,023</b>
<b>Percentuale di risposta</b>		<b>100%</b>
<b>Numero biblioteche</b>		<b>21 su 21</b>

## CONFRONTO QUARTILI PROVINCIALI

Indice di dotazione periodici	2006	2007	2008
Valore Minimo	0,366	0,261	1,796
Primo Quartile	3,319	3,471	3,731
Mediana	3,879	4,215	4,690
Media	4,286	4,650	4,854
Terzo Quartile	6,016	5,740	5,352
Valore Massimo	9,216	10,152	10,023
Percentuale di risposta	100%	100%	100%
Numero biblioteche	20 su 20	19 su 19	21 su 21

**INDICE DI DOTAZIONE DI PERIODICI**  
 Confronto tra quartili di fascia delle  
 Biblioteche di Pubblica Lettura in Comuni sopra i 10.000 ab.  
 in provincia di Vicenza Anni 2006-2008



## CONFRONTO SU BASE REGIONALE

Cod Isil	Comuni del Veneto con oltre 10.000 abitanti. Anno 2008	Indice di dotazione periodici
<b>IT-VR0095 = Valore minimo regionale</b>	<b>VILLAFRANCA DI VERONA</b>	<b>0,062</b>
IT-VR0106	ISOLA DELLA SCALA	0,087
IT-BL0092	FELTRE	0,290
IT-VR0092	ZEVIO	0,354
IT-TV0010	CARBONERA	0,364
IT-RO0017	PORTO VIRO	0,409
IT-VR0108	LEGNAGO	0,549
IT-TV0063	MOTTA DI LIVENZA	0,561
IT-VR0024	LEGNAGO	0,589
IT-TV0143	SAN BIAGIO DI CALLALTA	0,764
IT-VR0100	BUSSOLENGO	0,772
IT-TV0105	SILEA	0,799
IT-TV0011	CASALE SUL SILE	0,886
IT-VR0055	VALEGGIO SUL MINCIO	0,933
IT-VE0123	ERACLEA	0,938
IT-PD0366	VIGONZA	1,027
IT-VE0142	SANTO STINO DI LIVENZA	1,076
IT-TV0075	PAESE	1,203
IT-TV0134	PREGANZIOL	1,245
IT-VE0023	SAN DONA' DI PIAVE	1,252
IT-BL0091	FELTRE	1,257
IT-PD0224	CADONEGHE	1,385
IT-PD0364	SELVAZZANO DENTRO	1,411
IT-PD0230	MONSELICE	1,415
IT-VE0209	CAVALLINO TREPORTI	1,430
IT-VE0131	PIANIGA	1,471
IT-PD0061	NOVENTA PADOVANA	1,507
IT-VR0102	CEREA	1,543
<b>Primo Quartile regionale</b>		<b>1,575</b>
IT-VR0038	SAN GIOVANNI LUPATOTO	1,575
IT-PD0223	ALBIGNASEGO	1,596
IT-VR0161	CASTEL D'AZZANO	1,627
IT-VE0002	CAMPOLONGO MAGGIORE	1,682
IT-VI0063	ROSA'	1,796
IT-TV0066	ODERZO	1,851
IT-TV0144	VILLORBA	1,886
IT-VI0027	DUEVILLE	1,934
IT-PD0215	VIGODARZERE	1,961
IT-TV0127	ZERO BRANCO	1,979
IT-PD0225	CAMPODARSEGO	1,988
IT-RO0005	BADIA POLESINE	2,012
IT-TV0133	MOGLIANO VENETO	2,026
IT-VR0098	BOVOLONE	2,060
IT-PD0250	SAN MARTINO DI LUPARI	2,067
IT-TV0110	TREVIGNANO	2,111
IT-TV0078	PIEVE DI SOLIGO	2,149

IT-VE0017	MUSILE DI PIAVE	2,194
IT-TV0154	VALDOBBIADENE	2,217
IT-VE0124	JESOLO	2,251
IT-PD0030	CITTADELLA	2,297
IT-VE0132	PORTOGRUARO	2,327
IT-PD0056	MESTRINO	2,358
IT-VR0120	SOMMACAMPAGNA	2,404
IT-TV0081	PONZANO VENETO	2,414
IT-VE0139	SAN MICHELE AL TAGLIAMENTO	2,429
IT-VI0062	ROMANO D'EZZELINO	2,524
IT-TV0107	SUSEGANA	2,571
<b>Mediana regionale</b>		<b>2,672</b>
IT-VE0130	NOALE	2,672
IT-RO0002	ADRIA	2,725
IT-TV0106	SPRESIANO	2,742
IT-PD0210	TREBASELEGHE	2,753
IT-TV0012	CASIER	2,891
IT-VE0141	SANTA MARIA DI SALA	2,929
IT-VE0202	SCORZE'	3,051
IT-TV0121	VITTORIO VENETO	3,079
IT-PD0360	PIOVE DI SACCO	3,126
IT-TV0128	CONEGLIANO	3,154
IT-VE0125	MARTELLAGO	3,186
<b>Media regionale</b>		<b>3,196</b>
IT-VI0084	TEZZE SUL BRENTA	3,318
IT-VR0037	SAN BONIFACIO	3,610
IT-VR0123	SONA	3,619
IT-VI0042	MONTECCHIO MAGGIORE	3,665
IT-VI0089	TORRI DI QUARTESOLO	3,731
IT-VI0033	LONIGO	3,836
IT-VI0023	CORNEDO VICENTINO	3,859
IT-PD0001	ABANO TERME	3,950
IT-PD0246	PIAZZOLA SUL BRENTA	3,959
IT-PD0249	RUBANO	3,970
IT-RO0065	PORTO TOLLE	4,008
IT-PD0018	CAMPOSAMPIERO	4,069
IT-TV0120	VEDELAGO	4,072
IT-VI0092	VALDAGNO	4,197
IT-VE0122	DOLO	4,200
IT-VI0014	CAMISANO VICENTINO	4,256
IT-VE0119	CAVARZERE	4,332
<b>Terzo Quartile regionale</b>		<b>4,380</b>
IT-VE0007	CHIOGGIA	4,380
IT-RO0037	OCCHIOBELLO	4,419
IT-TV0092	RONCADE	4,529
IT-VE0024	SPINEA	4,530
IT-RO0031	LENDINARA	4,564
IT-VI0164	CHIAMPO	4,690
IT-VI0005	BASSANO DEL GRAPPA	4,773
IT-VE0022	SALZANO	4,903
IT-VE0129	MIRANO	4,912
IT-VR0039	SAN MARTINO BUON ALBERGO	5,053
IT-VI0085	THIENE	5,112

IT-VI0003	ALTAVILLA VICENTINA	5,113
IT-VI0024	CREAZZO	5,336
IT-VI0035	MALO	5,352
IT-PD0032	CONSELVE	5,386
IT-TV0015	CASTELFRANCO VENETO	5,388
IT-PD0060	MONTEGROTTO TERME	5,561
IT-VI0011	CALDOGNO	5,773
IT-VI0117	CASSOLA	5,893
IT-TV0139	MONTEBELLUNA	5,967
IT-TV0091	RIESE PIO X	6,099
IT-PD0187	PONTE SAN NICOLO'	6,579
IT-PD0228	ESTE	6,907
IT-VI0004	ARZIGNANO	7,156
IT-VE0015	MARCON	8,279
IT-VI0073	SCHIO	9,599
IT-VI0038	MAROSTICA	10,023
IT-VE0127	MIRA	10,158
<b>IT-VE0118 = Valore massimo regionale</b>	<b>CAORLE</b>	<b>11,846</b>
<b>Percentuale di risposta</b>		<b>94,17%</b>
<b>Numero biblioteche</b>		<b>113 su 120</b>

**In merito all'indice di dotazione di periodici le biblioteche della provincia di Vicenza nella fascia di Comuni con più di 10.000 abitanti nel triennio oggetto di misurazione si collocano principalmente nelle fasce superiori alla mediana, nel 2006 per l'80%, nel 2007 per l'84,2%, nel 2008 per l'80%.**

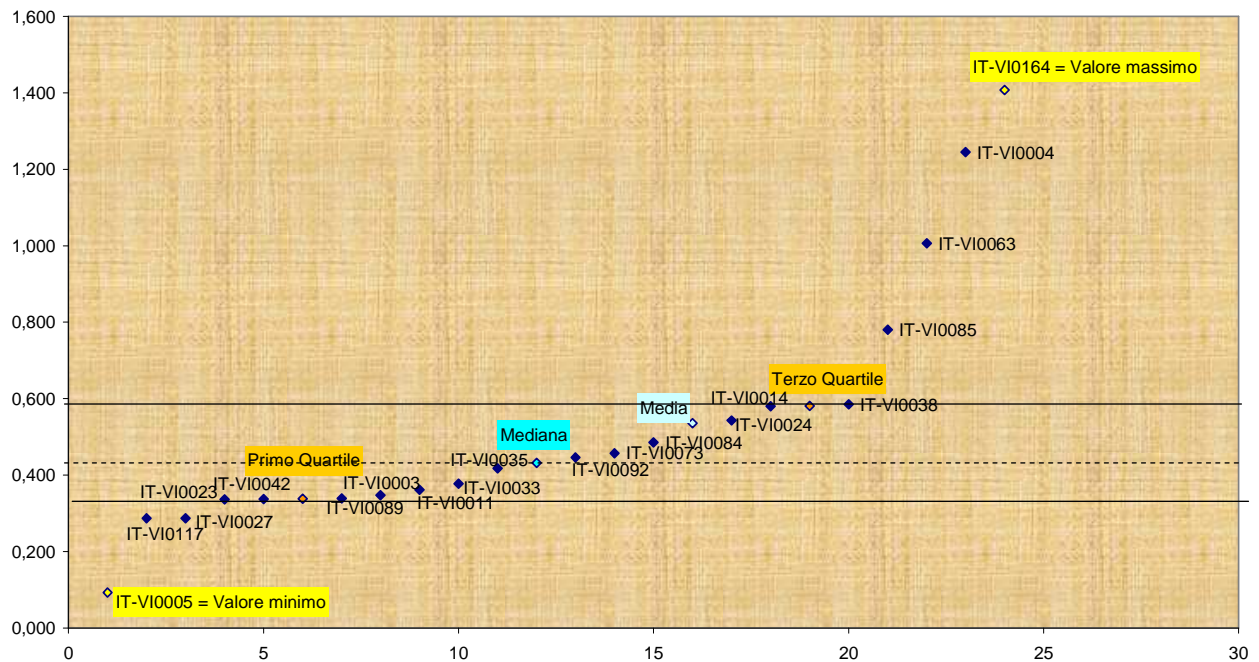
## 7. INDICE DI ACCESSIBILITA' A INTERNET:

Questo indicatore mette in relazione il numero delle postazioni con collegamento a internet con la popolazione, consentendo di verificare l'adeguatezza dell'offerta di connessioni a internet rispetto all'utenza potenziale.

Calcolo: Postazioni / popolazione \* 2.000.

### CONFRONTO SU BASE PROVINCIALE

Indice di accessibilità a internet delle biblioteche di pubblica lettura in Comuni sopra i 10.000 ab. in provincia di Vicenza – Anno 2008

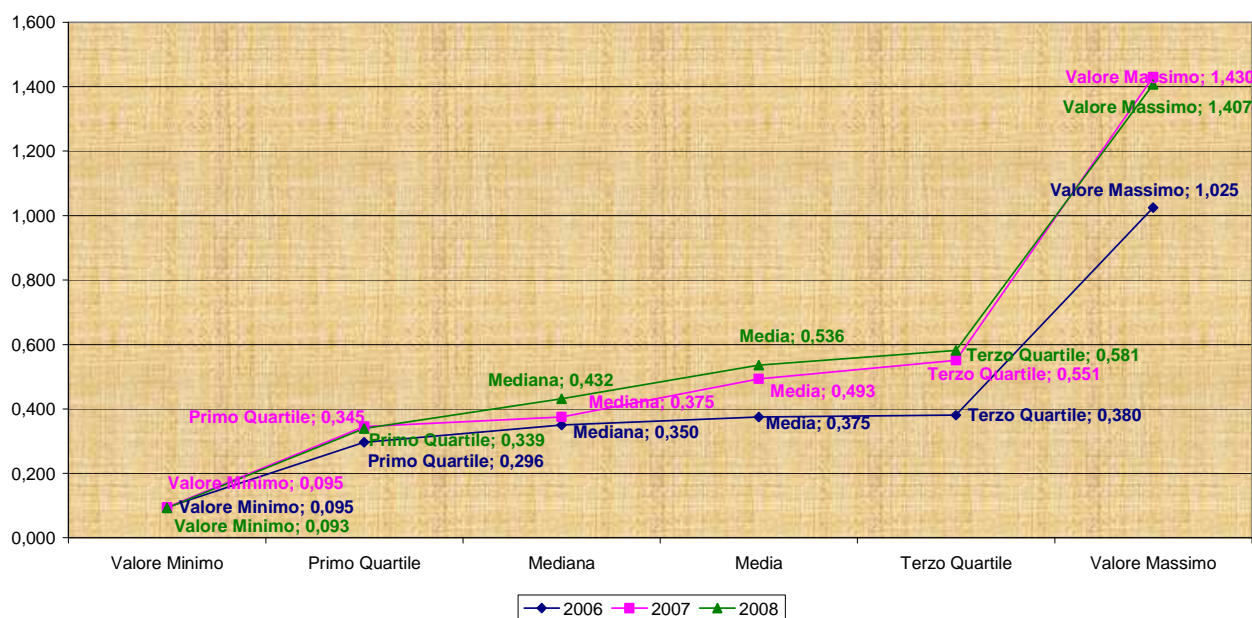


Codice Isil	Comuni di Vicenza oltre 10.000 abitanti. Anno 2008	Indice di accessibilità internet
<b>IT-VI0005 = Valore minimo</b>	<b>BASSANO DEL GRAPPA</b>	<b>0,093</b>
IT-VI0117	CASSOLA	0,287
IT-VI0027	DUEVILLE	0,287
IT-VI0023	CORNEDO VICENTINO	0,336
IT-VI0042	MONTECCHIO MAGGIORE	0,337
<b>Primo Quartile</b>		<b>0,339</b>
IT-VI0089	TORRI DI QUARTESOLO	0,339
IT-VI0003	ALTAVILLA VICENTINA	0,347
IT-VI0011	CALDOGNO	0,361
IT-VI0033	LONIGO	0,377
IT-VI0035	MALO	0,417
<b>Mediana</b>		<b>0,432</b>
IT-VI0092	VALDAGNO	0,446
IT-VI0073	SCHIO	0,457
IT-VI0084	TEZZE SUL BRENTA	0,486
<b>Media</b>		<b>0,536</b>
IT-VI0024	CREAZZO	0,543
IT-VI0014	CAMISANO VICENTINO	0,580
<b>Terzo Quartile</b>		<b>0,581</b>
IT-VI0038	MAROSTICA	0,585
IT-VI0085	THIENE	0,780
IT-VI0063	ROSA'	1,006
IT-VI0004	ARZIGNANO	1,245
<b>IT-VI0164 = Valore massimo</b>	<b>CHIAMPO</b>	<b>1,407</b>
<b>Percentuale di risposta</b>		<b>96,24%</b>
<b>Numero biblioteche</b>		<b>20 su 21</b>

## CONFRONTO QUARTILI PROVINCIALI

Indice di accessibilità internet	2006	2007	2008
Valore Minimo	0,095	0,095	0,093
Primo Quartile	0,296	0,345	0,339
Mediana	0,350	0,375	0,432
Media	0,375	0,493	0,536
Terzo Quartile	0,380	0,551	0,581
Valore Massimo	1,025	1,430	1,407
Percentuale di risposta	95%	89,47%	96,24%
Numero biblioteche	19 su 20	17 su 19	20 su 21

**INDICE DI DOTAZIONE DI ACCESSIBILITA' A INTERNET**  
 Confronto tra quartili di fascia delle  
 Biblioteche di Pubblica Lettura in Comuni sopra i 10.000 ab.  
 in provincia di Vicenza Anni 2006-2008



## CONFRONTO SU BASE REGIONALE

Cod Isil	Comuni del Veneto con oltre 10.000 abitanti. Anno 2008	Indice di accessibilità internet
<b>IT-VR0095 = Valore minimo regionale</b>	<b>VILLAFRANCA DI VERONA</b>	<b>0,062</b>
IT-TV0121	VITTORIO VENETO	0,068
IT-VE0132	PORTOGRUARO	0,079
IT-VE0124	JESOLO	0,080
IT-VI0005	BASSANO DEL GRAPPA	0,093
IT-TV0128	CONEGLIANO	0,113
IT-VE0141	SANTA MARIA DI SALA	0,117
IT-TV0120	VEDELAGO	0,122
IT-VE0023	SAN DONA' DI PIAVE	0,147
IT-PD0187	PONTE SAN NICOLO'	0,151
IT-VE0209	CAVALLINO TREPORTI	0,151
IT-VE0007	CHIOGGIA	0,157
IT-VE0139	SAN MICHELE AL TAGLIAMENTO	0,168
IT-VR0161	CASTEL D'AZZANO	0,171
IT-PD0246	PIAZZOLA SUL BRENTA	0,180
IT-PD0364	SELVAZZANO DENTRO	0,182
IT-RO0005	BADIA POLESINE	0,183
IT-TV0091	RIESE PIO X	0,185
IT-TV0063	MOTTA DI LIVENZA	0,187
IT-TV0066	ODERZO	0,200
IT-TV0133	MOGLIANO VENETO	0,213
IT-TV0144	VILLORBA	0,222
IT-VR0024	LEGNAGO	0,235
IT-VR0108	LEGNAGO	0,235
<b>Primo Quartile regionale</b>		<b>0,244</b>
IT-VR0102	CEREA	0,247
IT-VE0130	NOALE	0,254
IT-VR0098	BOVOLONE	0,257
IT-VE0119	CAVARZERE	0,267
IT-RO0017	PORTO VIRO	0,273
IT-TV0075	PAESE	0,278
IT-VE0125	MARTELLAGO	0,285
IT-VI0117	CASSOLA	0,287
IT-VI0027	DUEVILLE	0,287
IT-BL0091	FELTRE	0,290
IT-VE0129	MIRANO	0,300
IT-VR0100	BUSSOLENGO	0,309
IT-TV0011	CASALE SUL SILE	0,322
IT-VE0022	SALZANO	0,322
IT-PD0210	TREBASELEGHE	0,324
IT-PD0018	CAMPOSAMPIERO	0,332
IT-TV0107	SUSEGANA	0,332
IT-VI0023	CORNEDO VICENTINO	0,336
IT-VI0042	MONTECCHIO MAGGIORE	0,337

IT-VI0089	TORRI DI QUARTESOLO	0,339
IT-VE0131	PIANIGA	0,346
IT-VI0003	ALTAVILLA VICENTINA	0,347
IT-VR0169	SANT'AMBROGIO DI VALPOLICELLA	0,350
IT-VE0017	MUSILE DI PIAVE	0,351
<b>Mediana regionale</b>		<b>0,353</b>
IT-TV0106	SPRESIANO	0,354
IT-TV0015	CASTELFRANCO VENETO	0,357
IT-VI0011	CALDOGNO	0,361
IT-PD0223	ALBIGNASEGO	0,365
IT-TV0154	VALDOBBIADENE	0,370
IT-TV0127	ZERO BRANCO	0,377
IT-VI0033	LONIGO	0,377
IT-TV0110	TREVIGNANO	0,384
IT-VI0035	MALO	0,417
IT-VR0039	SAN MARTINO BUON ALBERGO	0,433
IT-VI0092	VALDAGNO	0,446
IT-VI0073	SCHIO	0,457
<b>Media regionale</b>		<b>0,458</b>
IT-PD0250	SAN MARTINO DI LUPARI	0,459
IT-PD0215	VIGODARZERE	0,471
IT-VI0084	TEZZE SUL BRENTA	0,486
IT-RO0031	LENDINARA	0,489
IT-VR0093	CASTELNUOVO DEL GARDA	0,493
IT-TV0012	CASIER	0,542
IT-VI0024	CREAZZO	0,543
IT-PD0061	NOVENTA PADOVANA	0,565
IT-PD0230	MONSELICE	0,566
IT-VI0014	CAMISANO VICENTINO	0,580
IT-VI0038	MAROSTICA	0,585
IT-PD0360	PIOVE DI SACCO	0,636
<b>Terzo Quartile regionale</b>		<b>0,642</b>
IT-TV0078	PIEVE DI SOLIGO	0,661
IT-PD0249	RUBANO	0,662
IT-VE0024	SPINEA	0,685
IT-VR0120	SOMMACAMPAGNA	0,687
IT-PD0030	CITTADELLA	0,699
IT-VR0021	GREZZANA	0,736
IT-PD0224	CADONEGHE	0,756
IT-VI0085	THIENE	0,780
IT-PD0032	CONSELVE	0,783
IT-VE0002	CAMPOLONGO MAGGIORE	0,791
IT-VE0015	MARCON	0,808
IT-TV0092	RONCADE	0,863
IT-PD0060	MONTEGROTTO TERME	0,912
IT-PD0056	MESTRINO	0,943
IT-PD0228	ESTE	0,945
IT-VR0123	SONA	0,949
IT-TV0139	MONTEBELLUNA	0,973
IT-VI0063	ROSA'	1,006
IT-PD0001	ABANO TERME	1,026
IT-VE0202	SCORZE'	1,052
IT-VE0127	MIRA	1,083

IT-VI0004	ARZIGNANO	1,245
IT-VE0118	CAORLE	1,335
<b>IT-VI0164 = Valore massimo regionale</b>	<b>CHIAMPO</b>	<b>1,407</b>
<b>Percentuale di risposta</b>		<b>80%</b>
<b>Numero biblioteche</b>		<b>96 su 120</b>

**In relazione all'indice di accessibilità a Internet le biblioteche della provincia di Vicenza nella fascia di Comuni con più di 10.000 abitanti mantengono tra 2006 e 2008 la tendenza a raccogliersi principalmente tra mediana e terzo quartile regionale. In questa fascia, infatti, nel 2006 si trovava il 47,3% di biblioteche, nel 2007 il 52,94%, nel 2008 il 45%.**

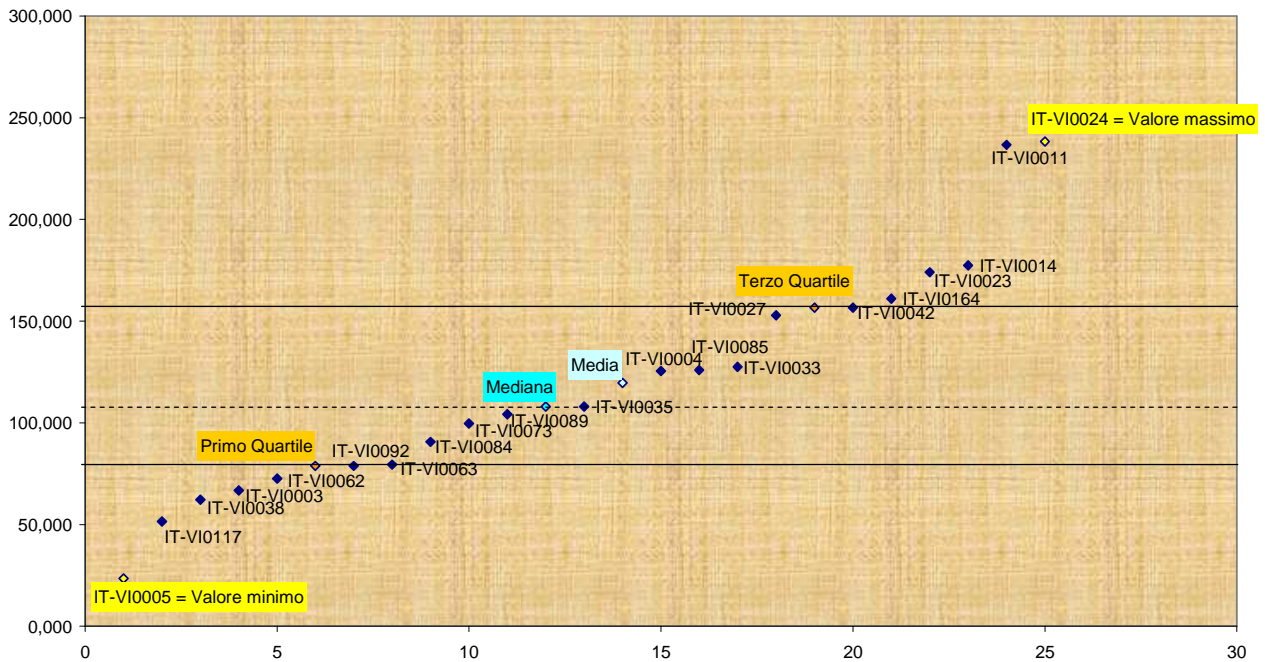
## 8. INDICE DI INCREMENTO DELLA DOTAZIONE DOCUMENTARIA:

Questo indicatore mette in relazione gli acquisti (esclusi i doni, gli acquisti in antiquariato e i periodici) della biblioteca con la popolazione [Linee guida AIB, II, 7]. Serve a verificare l'impegno profuso dalla biblioteca per aumentare l'offerta documentaria e mantenerla aggiornata.

Calcolo: Acquisti / popolazione \* 1.000.

### CONFRONTO SU BASE PROVINCIALE

Indice di incremento della dotazione documentaria delle biblioteche di pubblica lettura in Comuni sopra i 10.000 ab. in provincia di Vicenza – Anno 2008

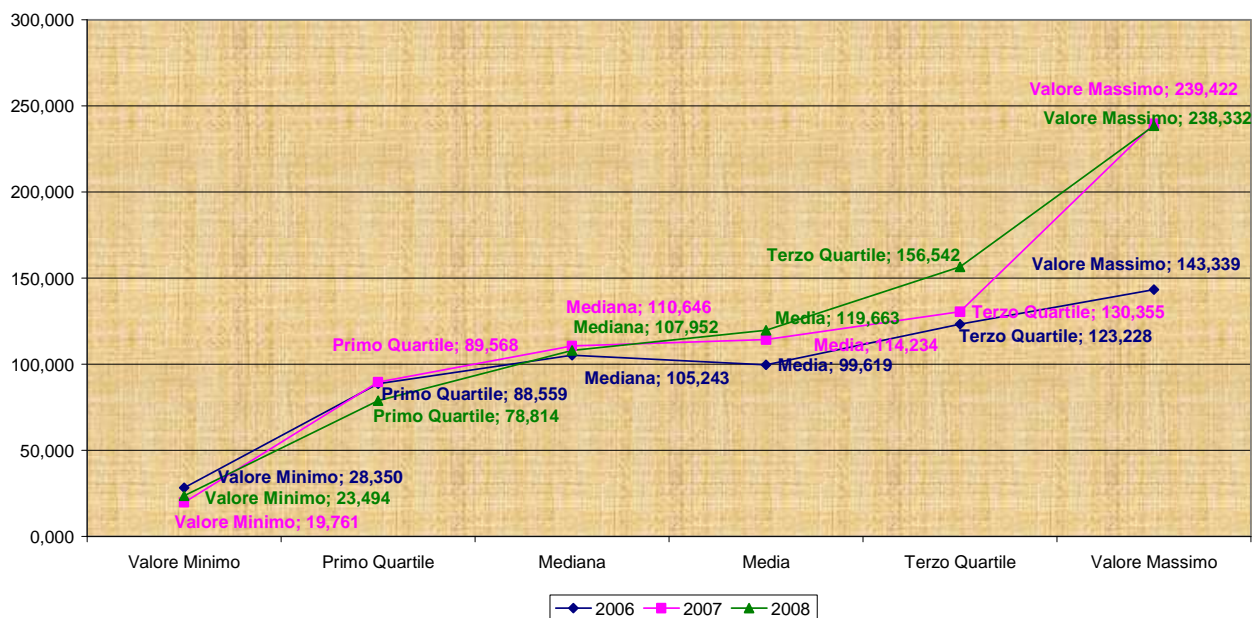


<b>Codice Isil</b>	<b>Comuni di Vicenza oltre 10.000 abitanti. Anno 2008</b>	<b>Indice di incremento dotazione documentaria</b>
<b>IT-VI0005 = Valore minimo</b>	<b>BASSANO DEL GRAPPA</b>	<b>23,494</b>
IT-VI0117	CASSOLA	51,455
IT-VI0038	MAROSTICA	62,189
IT-VI0003	ALTAVILLA VICENTINA	66,724
IT-VI0062	ROMANO D'EZZELINO	72,593
<b>Primo Quartile</b>		<b>78,814</b>
IT-VI0092	VALDAGNO	78,814
IT-VI0063	ROSA'	79,465
IT-VI0084	TEZZE SUL BRENTA	90,652
IT-VI0073	SCHIO	99,624
IT-VI0089	TORRI DI QUARTESOLO	104,290
<b>Mediana</b>		<b>107,952</b>
IT-VI0035	MALO	107,952
<b>Media</b>		<b>119,663</b>
IT-VI0004	ARZIGNANO	125,501
IT-VI0085	THIENE	125,856
IT-VI0033	LONIGO	127,539
IT-VI0027	DUEVILLE	152,783
<b>Terzo Quartile</b>		<b>156,542</b>
IT-VI0042	MONTECCHIO MAGGIORE	156,542
IT-VI0164	CHIAMPO	160,960
IT-VI0023	CORNEDO VICENTINO	173,979
IT-VI0014	CAMISANO VICENTINO	177,500
IT-VI0011	CALDOGNO	236,674
<b>IT-VI0024 = Valore massimo</b>	<b>CREAZZO</b>	<b>238,332</b>
<b>Percentuale di risposta</b>		<b>100%</b>
<b>Numero biblioteche</b>		<b>21 su 21</b>

## CONFRONTO QUARTILI PROVINCIALI

Indice di incremento dotazione documentaria	2006	2007	2008
Valore Minimo	28,350	19,761	23,494
Primo Quartile	88,559	89,568	78,814
Mediana	105,243	110,646	107,952
Media	99,619	114,234	119,663
Terzo Quartile	123,228	130,355	156,542
Valore Massimo	143,339	239,422	238,332
Percentuale di risposta	100%	94,74%	100%
Numero biblioteche	20 su 20	18 su 19	21 su 21

**INDICE DI INCREMENTO DELLA DOTAZIONE DOCUMENTARIA**  
 Confronto tra quartili di fascia delle  
 Biblioteche di Pubblica Lettura in Comuni sopra i 10.000 ab.  
 in provincia di Vicenza Anni 2006-2008



## CONFRONTO SU BASE REGIONALE

Cod Isil	Comuni del Veneto con oltre 10.000 abitanti. Anno 2008	Indice di incremento dotazione documentaria
<b>IT-VE0017 = Valore minimo regionale</b>	<b>MUSILE DI PIAVE</b>	<b>5,265</b>
IT-VE0142	SANTO STINO DI LIVENZA	6,305
IT-VR0161	CASTEL D'AZZANO	7,792
IT-VR0108	LEGNAGO	9,063
IT-RO0031	LENDINARA	9,373
IT-PD0230	MONSELICE	14,943
IT-TV0133	MOGLIANO VENETO	15,678
IT-TV0091	RIESE PIO X	18,205
IT-TV0121	VITTORIO VENETO	19,532
IT-PD0364	SELVAZZANO DENTRO	22,766
IT-VI0005	BASSANO DEL GRAPPA	23,494
IT-BL0091	FELTRE	25,087
IT-VR0024	LEGNAGO	25,424
IT-RO0002	ADRIA	26,181
IT-VE0122	DOLO	27,132
IT-VR0092	ZEVIO	28,274
IT-VR0095	VILLAFRANCA DI VERONA	28,913
IT-TV0066	ODERZO	30,365
IT-VE0023	SAN DONA' DI PIAVE	31,226
IT-VR0165	NEGRAR	31,235
IT-TV0128	CONEGLIANO	31,255
IT-VR0037	SAN BONIFACIO	31,740
IT-RO0005	BADIA POLESINE	32,013
IT-VE0007	CHIOGGIA	32,547
IT-PD0246	PIAZZOLA SUL BRENTA	33,654
IT-TV0120	VEDELAGO	34,458
IT-VE0119	CAVARZERE	34,855
IT-BL0092	FELTRE	35,141
IT-TV0144	VILLORBA	35,778
<b>Primo Quartile regionale</b>		<b>36,262</b>
IT-VE0130	NOALE	36,262
IT-VE0123	ERACLEA	36,281
IT-PD0366	VIGONZA	36,463
IT-TV0078	PIEVE DI SOLIGO	36,624
IT-VE0124	JESOLO	36,945
IT-TV0063	MOTTA DI LIVENZA	37,983
IT-VR0098	BOVOLONE	38,813
IT-RO0017	PORTO VIRO	39,891
IT-VR0102	CEREA	40,491
IT-VE0132	PORTOGRUARO	43,811
IT-PD0018	CAMPOSAMPIERO	44,092
IT-VE0002	CAMPOLONGO MAGGIORE	44,618
IT-PD0215	VIGODARZERE	46,114
IT-VR0030	PESCANTINA	47,040

IT-PD0223	ALBIGNASEGO	47,293
IT-RO0065	PORTO TOLLE	48,387
IT-PD0224	CADONEGHE	50,945
IT-TV0106	SPRESIANO	51,398
IT-VI0117	CASSOLA	51,455
IT-TV0010	CARBONERA	51,569
IT-VR0100	BUSSOLENGO	53,552
IT-VE0003	CAMPONOGARA	53,584
IT-TV0154	VALDOBBIADENE	54,319
IT-PD0061	NOVENTA PADOVANA	55,200
IT-VE0209	CAVALLINO TREPORTI	56,668
IT-VE0129	MIRANO	57,149
IT-TV0011	CASALE SUL SILE	59,264
IT-TV0075	PAESE	60,173
IT-VI0038	MAROSTICA	62,189
<b>Mediana regionale</b>		<b>64,226</b>
IT-VE0202	SCORZE'	64,226
IT-VR0118	SAN PIETRO IN CARIANO	64,924
IT-VE0022	SALZANO	65,991
IT-TV0107	SUSEGANA	66,258
IT-VI0003	ALTAVILLA VICENTINA	66,724
IT-PD0228	ESTE	69,244
IT-VE0125	MARTELLAGO	69,513
IT-VE0139	SAN MICHELE AL TAGLIAMENTO	69,693
IT-TV0143	SAN BIAGIO DI CALLALTA	70,637
IT-VR0021	GREZZANA	70,784
IT-PD0032	CONSELVE	71,492
IT-VE0141	SANTA MARIA DI SALA	71,876
<b>Media regionale</b>		<b>72,285</b>
IT-TV0105	SILEA	72,584
IT-VI0062	ROMANO D'EZZELINO	72,593
IT-VR0106	ISOLA DELLA SCALA	74,836
IT-VR0123	SONA	76,471
IT-VE0024	SPINEA	76,938
IT-PD0030	CITTADELLA	78,702
IT-TV0015	CASTELFRANCO VENETO	78,801
IT-VI0092	VALDAGNO	78,814
IT-VI0063	ROSA'	79,465
IT-TV0110	TREVIGNANO	80,295
IT-PD0360	PIOVE DI SACCO	87,325
IT-PD0060	MONTEGROTTO TERME	87,428
IT-TV0139	MONTEBELLUNA	88,238
IT-VE0127	MIRA	88,790
IT-VR0038	SAN GIOVANNI LUPATOTO	89,206
IT-VI0084	TEZZE SUL BRENTA	90,652
IT-PD0187	PONTE SAN NICOLO'	91,500
<b>Terzo Quartile regionale</b>		<b>93,692</b>
IT-PD0210	TREBASELEGHE	93,692
IT-PD0249	RUBANO	93,833
IT-VE0131	PIANIGA	98,581
IT-VI0073	SCHIO	99,624
IT-TV0134	PREGANZIOL	100,723
IT-PD0250	SAN MARTINO DI LUPARI	102,213

IT-TV0092	RONCADE	102,796
IT-VI0089	TORRI DI QUARTESOLO	104,290
IT-RO0037	OCCHIOBELLO	106,938
IT-VI0035	MALO	107,952
IT-TV0127	ZERO BRANCO	111,980
IT-VR0039	SAN MARTINO BUON ALBERGO	116,365
IT-VE0118	CAORLE	119,046
IT-VI0004	ARZIGNANO	125,501
IT-VI0085	THIENE	125,856
IT-VI0033	LONIGO	127,539
IT-TV0012	CASIER	129,382
IT-VE0015	MARCON	139,338
IT-TV0081	PONZANO VENETO	139,860
IT-PD0056	MESTRINO	140,419
IT-VI0027	DUEVILLE	152,783
IT-VI0042	MONTECCHIO MAGGIORE	156,542
IT-VI0164	CHIAMPO	160,960
IT-VI0023	CORNEDO VICENTINO	173,979
IT-VI0014	CAMISANO VICENTINO	177,500
IT-VR0120	SOMMACAMPAGNA	179,901
IT-PD0001	ABANO TERME	196,840
IT-PD0225	CAMPODARSEGO	197,614
IT-VI0011	CALDOGNO	236,674
<b>IT-VI0024 = Valore massimo regionale</b>	<b>CREAZZO</b>	<b>238,332</b>
<b>Percentuale di risposta</b>		<b>97,50%</b>
<b>Numero biblioteche</b>		<b>117 su 120</b>

**In relazione all'indice di incremento della dotazione documentaria le biblioteche della provincia di Vicenza nella fascia di Comuni con più di 10.000 abitanti tendono a mantenersi per la maggior parte sopra al terzo quartile regionale. Questo è vero per il 65% di esse nel 2006, per il 66,66% nel 2007 e per il 61,9% nel 2008.**

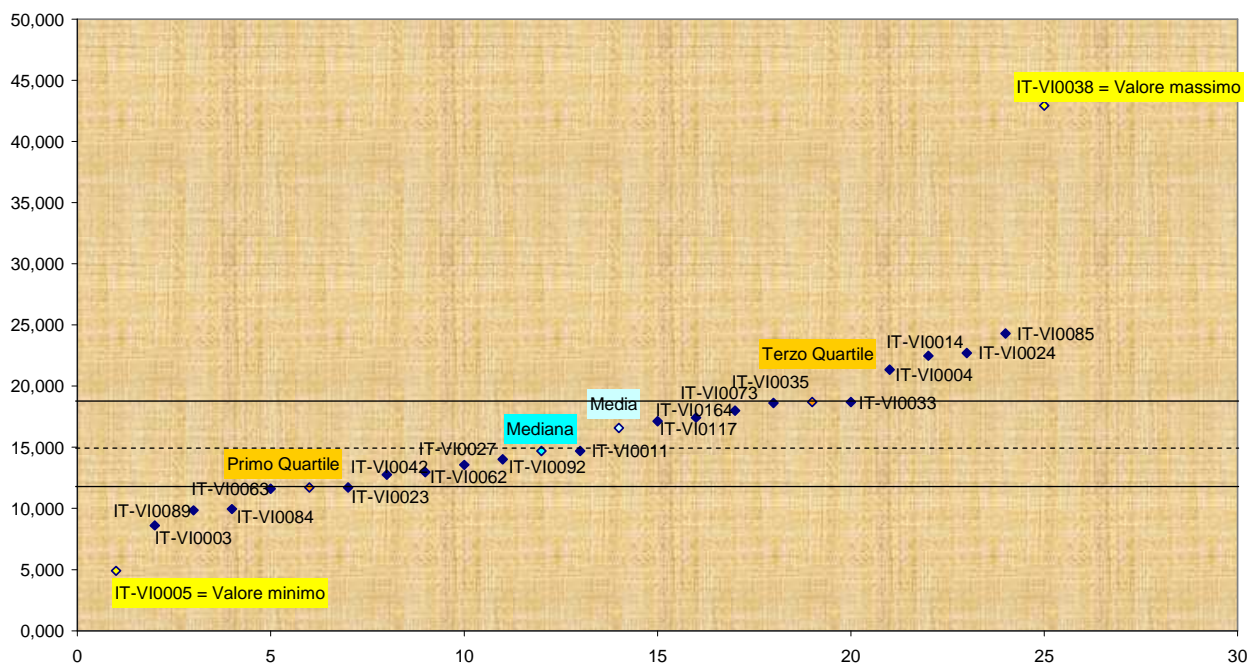
## 9. INDICE DI IMPATTO:

Questo indicatore definisce il totale degli utenti attivi sul totale della popolazione [Linee guida AIB, II, 8] per verificare l'impatto della biblioteca sui suoi utenti potenziali, cioè il suo radicamento nel territorio di riferimento. Attraverso l'indice di impatto è possibile sondare la capacità di attrazione della biblioteca.

Calcolo:  $\text{Iscritti al prestito} / \text{popolazione} * 100$ .

### CONFRONTO SU BASE PROVINCIALE

Indice di impatto delle biblioteche di pubblica lettura in Comuni sopra i 10.000 ab. in provincia di  
Vicenza – Anno 2008

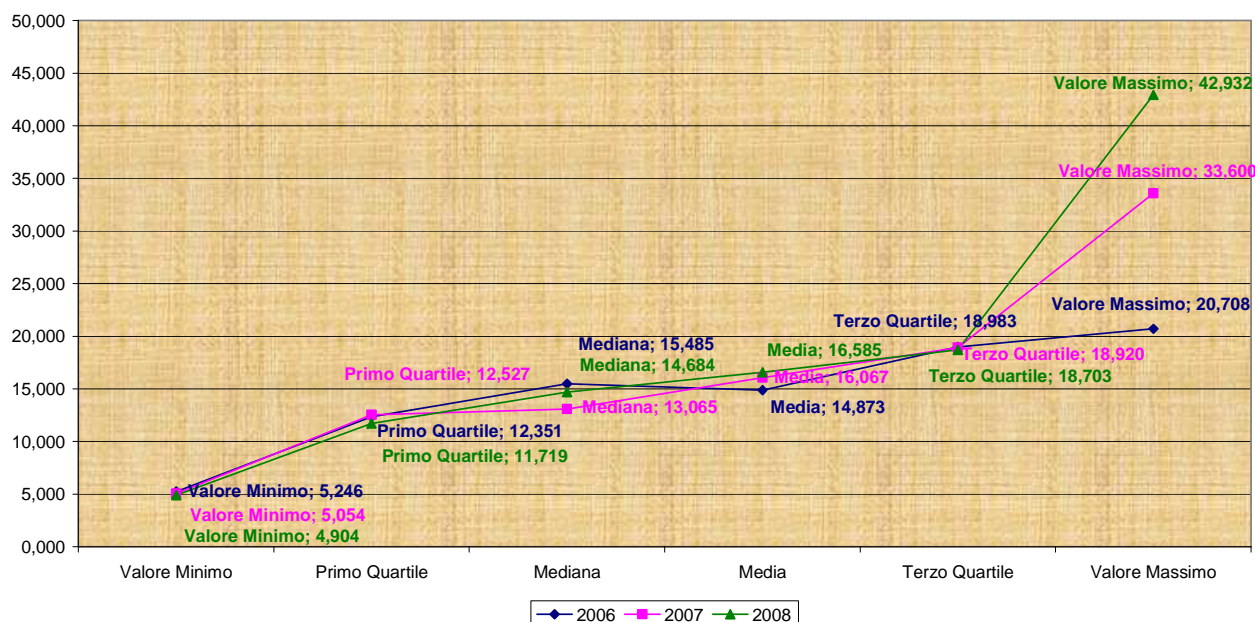


Codice Isil	Comuni di Vicenza oltre 10.000 abitanti. Anno 2008	Indice di impatto
<b>IT-VI0005 = Valore minimo</b>	<b>BASSANO DEL GRAPPA</b>	<b>4,904</b>
IT-VI0003	ALTAVILLA VICENTINA	8,605
IT-VI0089	TORRI DI QUARTESOLO	9,844
IT-VI0084	TEZZE SUL BRENTA	9,955
IT-VI0063	ROSA'	11,618
<b>Primo Quartile</b>		<b>11,719</b>
IT-VI0023	CORNEDO VICENTINO	11,719
IT-VI0042	MONTECCHIO MAGGIORE	12,760
IT-VI0062	ROMANO D'EZZELINO	12,963
IT-VI0027	DUEVILLE	13,559
IT-VI0092	VALDAGNO	14,006
<b>Mediana</b>		<b>14,684</b>
IT-VI0011	CALDOGNO	14,684
<b>Media</b>		<b>16,585</b>
IT-VI0117	CASSOLA	17,133
IT-VI0164	CHIAMPO	17,433
IT-VI0073	SCHIO	17,987
IT-VI0035	MALO	18,622
<b>Terzo Quartile</b>		<b>18,703</b>
IT-VI0033	LONIGO	18,703
IT-VI0004	ARZIGNANO	21,347
IT-VI0014	CAMISANO VICENTINO	22,490
IT-VI0024	CREAZZO	22,703
IT-VI0085	THIENE	24,309
<b>IT-VI0038 = Valore massimo</b>	<b>MAROSTICA</b>	<b>42,932</b>
<b>Percentuale di risposta</b>		<b>100%</b>
<b>Numero biblioteche</b>		<b>21 su 21</b>

## CONFRONTO QUARTILI PROVINCIALI

Indice di impatto	2006	2007	2008
Valore Minimo	5,246	5,054	4,904
Primo Quartile	12,351	12,527	11,719
Mediana	15,485	13,065	14,684
Media	14,873	16,067	16,585
Terzo Quartile	18,983	18,920	18,703
Valore Massimo	20,708	33,600	42,932
Percentuale di risposta	100%	100%	100%
Numero biblioteche	20 su 20	19 su 19	21 su 21

**INDICE DI IMPATTO**  
 Confronto tra quartili di fascia delle  
 Biblioteche di Pubblica Lettura in Comuni sopra i 10.000 ab.  
 in provincia di Vicenza Anni 2006-2008



## CONFRONTO SU BASE REGIONALE

Cod Isil	Comuni del Veneto con oltre 10.000 abitanti. Anno 2008	Indice di impatto
<b>IT-VR0024 = Valore minimo regionale</b>	<b>LEGNAGO</b>	<b>1,707</b>
IT-RO0005	BADIA POLESINE	2,250
IT-VR0092	ZEVIO	2,360
IT-VR0095	VILLAFRANCA DI VERONA	2,768
IT-VR0055	VALEGGIO SUL MINCIO	2,793
IT-BL0092	FELTRE	2,978
IT-TV0128	CONEGLIANO	3,492
IT-RO0031	LENDINARA	3,562
IT-RO0017	PORTO VIRO	3,587
IT-PD0225	CAMPODARSEGO	3,924
IT-RO0002	ADRIA	3,971
IT-BL0091	FELTRE	4,031
IT-VR0108	LEGNAGO	4,120
IT-VE0142	SANTO STINO DI LIVENZA	4,152
IT-VR0093	CASTELNUOVO DEL GARDA	4,471
IT-VR0161	CASTEL D'AZZANO	4,564
IT-VR0165	NEGRAR	4,729
IT-VI0005	BASSANO DEL GRAPPA	4,904
IT-TV0107	SUSEGANA	5,000
IT-TV0121	VITTORIO VENETO	5,275
IT-VE0119	CAVARZERE	5,305
IT-PD0364	SELVAZZANO DENTRO	5,537
IT-PD0366	VIGONZA	6,023
IT-PD0223	ALBIGNASEGO	6,047
IT-VE0123	ERACLEA	6,115
IT-PD0215	VIGODARZERE	6,133
IT-VR0030	PESCANTINA	6,167
IT-VE0017	MUSILE DI PIAVE	6,169
IT-RO0065	PORTO TOLLE	6,178
<b>Primo Quartile regionale</b>		<b>6,203</b>
IT-VR0098	BOVOLONE	6,211
IT-VR0102	CEREA	6,395
IT-TV0066	ODERZO	6,418
IT-VR0021	GREZZANA	6,563
IT-PD0224	CADONEGHE	6,788
IT-TV0078	PIEVE DI SOLIGO	6,837
IT-TV0010	CARBONERA	7,422
IT-VR0100	BUSSOLENGO	7,470
IT-RO0037	OCCHIOBELLO	7,539
IT-TV0133	MOGLIANO VENETO	7,640
IT-TV0144	VILLORBA	7,716
IT-VR0037	SAN BONIFACIO	7,727
IT-TV0105	SILEA	7,728
IT-TV0143	SAN BIAGIO DI CALLALTA	7,805
IT-TV0081	PONZANO VENETO	7,834
IT-VE0023	SAN DONA' DI PIAVE	7,888
IT-VE0132	PORTOGRUARO	7,997

IT-VR0118	SAN PIETRO IN CARIANO	8,142
IT-VE0141	SANTA MARIA DI SALA	8,318
IT-TV0075	PAESE	8,459
IT-VE0118	CAORLE	8,501
IT-VI0003	ALTAVILLA VICENTINA	8,605
IT-VR0123	SONA	8,745
IT-VE0002	CAMPOLONGO MAGGIORE	9,141
IT-TV0091	RIESE PIO X	9,519
IT-VE0122	DOLO	9,533
IT-VI0089	TORRI DI QUARTESOLO	9,844
IT-PD0210	TREBASELEGHE	9,847
IT-VI0084	TEZZE SUL BRENTA	9,955
<b>Mediana regionale</b>		<b>10,051</b>
IT-PD0030	CITTADELLA	10,147
IT-PD0061	NOVENTA PADOVANA	10,211
IT-PD0018	CAMPOSAMPIERO	10,321
IT-TV0134	PREGANZIOL	10,392
IT-VE0007	CHIOGGIA	10,803
IT-PD0060	MONTEGROTTO TERME	10,913
IT-VE0124	JESOLO	10,931
IT-TV0063	MOTTA DI LIVENZA	10,946
IT-VR0120	SOMMACAMPAGNA	11,279
IT-PD0230	MONSELICE	11,321
IT-VR0106	ISOLA DELLA SCALA	11,470
IT-VI0063	ROSA'	11,618
<b>Media regionale</b>		<b>11,671</b>
IT-VI0023	CORNEDO VICENTINO	11,719
IT-VE0209	CAVALLINO TREPONTI	11,921
IT-PD0056	MESTRINO	11,939
IT-TV0092	RONCADE	12,106
IT-PD0249	RUBANO	12,129
IT-VI0042	MONTECCHIO MAGGIORE	12,760
IT-VI0062	ROMANO D'EZZELINO	12,963
IT-VR0038	SAN GIOVANNI LUPATOTO	12,966
IT-VE0125	MARTELLAGO	13,527
IT-VI0027	DUEVILLE	13,559
IT-VE0131	PIANIGA	13,614
IT-PD0187	PONTE SAN NICOLO'	13,740
IT-VE0022	SALZANO	13,857
IT-VE0129	MIRANO	13,954
IT-VI0092	VALDAGNO	14,006
IT-VE0139	SAN MICHELE AL TAGLIAMENTO	14,190
IT-PD0032	CONSELVE	14,200
<b>Terzo Quartile regionale</b>		<b>14,237</b>
IT-VE0202	SCORZE'	14,350
IT-VI0011	CALDOGNO	14,684
IT-VR0039	SAN MARTINO BUON ALBERGO	15,455
IT-VE0015	MARCON	16,700
IT-VI0117	CASSOLA	17,133
IT-TV0154	VALDOBBIADENE	17,275
IT-VE0024	SPINEA	17,363
IT-VI0164	CHIAMPO	17,433
IT-TV0127	ZERO BRANCO	17,956

IT-VI0073	SCHIO	17,987
IT-PD0250	SAN MARTINO DI LUPARI	18,123
IT-VI0035	MALO	18,622
IT-VI0033	LONIGO	18,703
IT-TV0106	SPRESIANO	18,887
IT-VI0004	ARZIGNANO	21,347
IT-PD0360	PIOVE DI SACCO	21,365
IT-TV0012	CASIER	21,458
IT-PD0001	ABANO TERME	21,505
IT-TV0011	CASALE SUL SILE	21,548
IT-VE0003	CAMPONOGARA	22,410
IT-VI0014	CAMISANO VICENTINO	22,490
IT-VI0024	CREAZZO	22,703
IT-VI0085	THIENE	24,309
IT-TV0139	MONTEBELLUNA	26,925
IT-VE0130	NOALE	27,928
IT-VE0127	MIRA	28,434
IT-TV0110	TREVIGNANO	33,346
IT-TV0015	CASTELFRANCO VENETO	40,112
<b>IT-VI0038 = Valore massimo regionale</b>	<b>MAROSTICA</b>	<b>42,932</b>
<b>Percentuale di risposta</b>		<b>96,67%</b>
<b>Numero biblioteche</b>		<b>116 su 120</b>

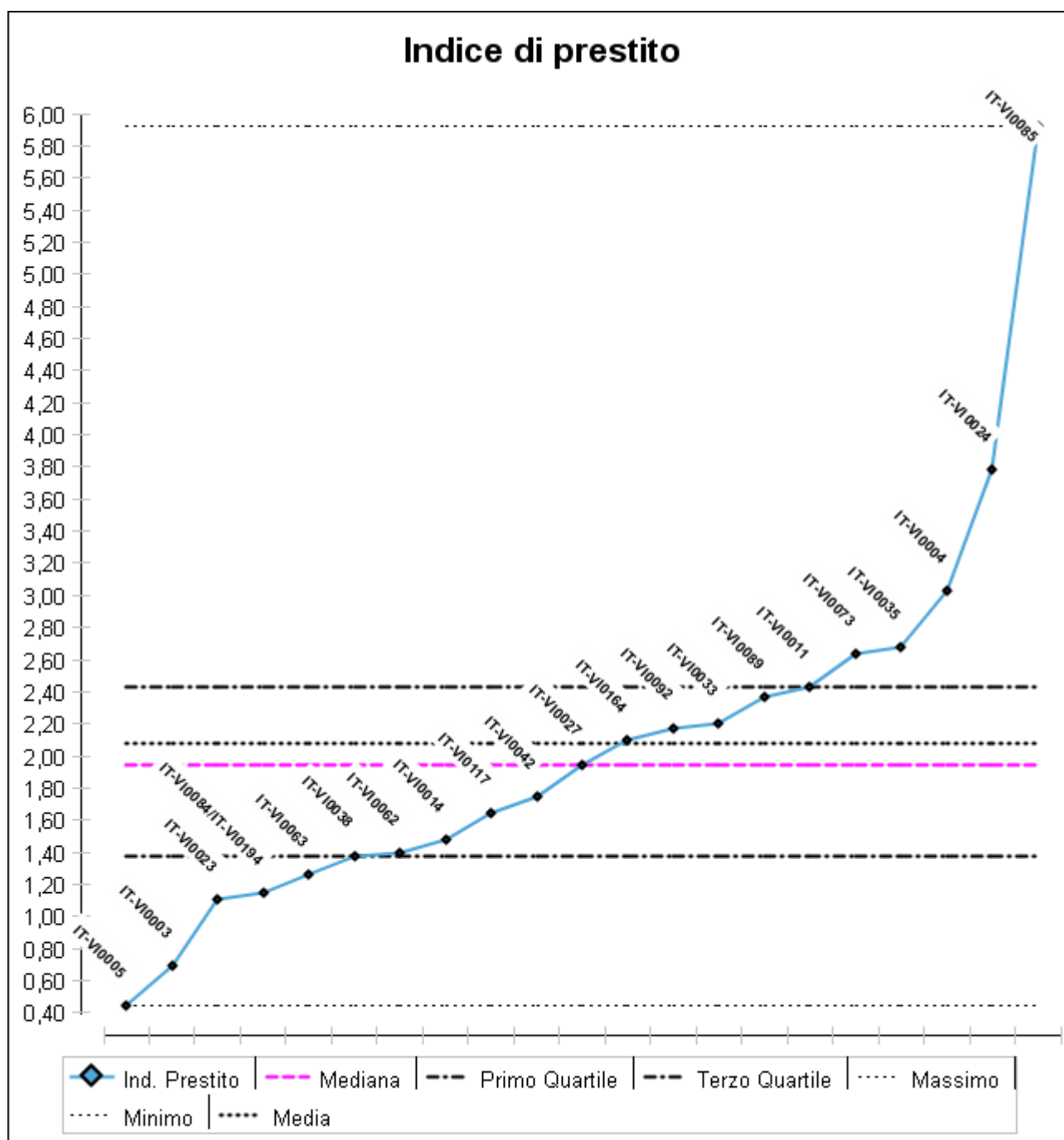
**In merito all'indice di impatto le biblioteche della provincia di Vicenza nella fascia di Comuni con più di 10.000 abitanti tra 2006 e 2008 si concentrano principalmente sopra al valore mediano, per l'80% nel 2006, per il 76,2% nel 2007, per il 65% nel 2008. Nel 2008 si nota un incremento di biblioteche nella fascia compresa tra primo quartile regionale e mediana. In questo intervallo di valori, infatti, nel 2006 si collocava il 15% delle biblioteche, nel 2007 il 9,52%, nel 2008 il 30%.**

## 10. INDICE DI PRESTITO:

Questo indicatore rileva il numero di prestiti annuali rispetto alla popolazione [Linee guida AIB, II, 9] consentendo di valutare l'efficacia della biblioteca e la sua capacità di promuovere l'uso delle raccolte.

Calcolo: Prestiti / popolazione.

### CONFRONTO SU BASE PROVINCIALE



<b>Codice Isil</b>	<b>Comune</b>	<b>Indice Prestito</b>	<b>Popolazione</b>
IT-VI0005	Bassano del Grappa	0,448	42.947
IT-VI0003	Altavilla Vicentina	0,691	11.540
IT-VI0023	Cornedo Vicentino	1,109	11.921
IT-VI0084/IT-VI0194	Tezze sul Brenta	1,149	12.355
IT-VI0063	Rosà	1,258	13.918
IT-VI0038	Marostica	1,379	13.668
IT-VI0062	Romano d'Ezzelino	1,393	14.657
IT-VI0014	Camisano Vicentino	1,476	10.338
IT-VI0117	Cassola	1,644	13.915
IT-VI0042	Montecchio Maggiore	1,749	23.738
IT-VI0027	Dueville	1,948	13.961
IT-VI0164	Chiampo	2,097	12.792
IT-VI0092	Valdagno	2,176	26.924
IT-VI0033	Lonigo	2,205	15.901
IT-VI0089	Torri di Quartesolo	2,364	11.794
IT-VI0011	Caldogno	2,429	11.087
IT-VI0073	Schio	2,637	39.378
IT-VI0035	Malo	2,676	14.386
IT-VI0004	Arzignano	3,025	25.713
IT-VI0024	Creazzo	3,779	11.056
IT-VI0085	Thiene	5,926	23.082
	<b>Minimo:</b>	<b>0,448</b>	
	<b>Primo Quartile:</b>	<b>1,379</b>	
	<b>Mediana:</b>	<b>1,948</b>	
	<b>Terzo Quartile:</b>	<b>2,429</b>	
	<b>Max:</b>	<b>5,926</b>	
	<b>Media:</b>	<b>2,074</b>	

Percentuale di risposta		<b>100%</b>
Numero biblioteche		<b>21 su 21</b>

## CONFRONTO QUARTILI PROVINCIALI

Indice di prestito	2006	2007	2008
Valore Minimo	0,416	0,421	0,448
Primo Quartile	1,034	1,253	1,379
Mediana	1,316	1,553	1,948
Media	1,513	1,819	2,074
Terzo Quartile	1,665	2,120	2,429
Valore Massimo	3,361	4,382	5,926
Percentuale di risposta	100%	100%	100%
Numero biblioteche	20 su 20	19 su 19	21 su 21

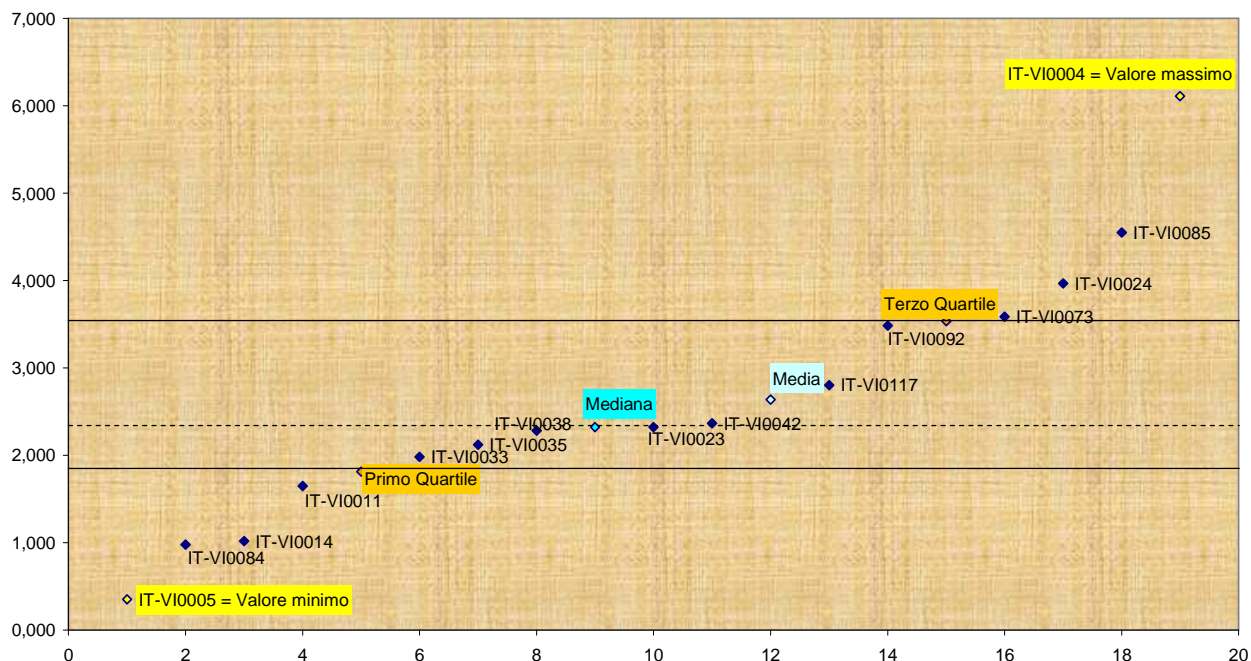
## 11. INDICE DI FREQUENTAZIONE:

Questo indicatore mette in relazione il numero totale delle visite annue in biblioteca con la popolazione [Linee guida AIB, II, 10] ed è utile per verificare l'attrattiva che la biblioteca nel suo insieme esercita sui cittadini.

Calcolo: Visite / popolazione.

### CONFRONTO SU BASE PROVINCIALE

Indice di frequentazione delle biblioteche di pubblica lettura in Comuni sopra i 10.000 ab. in provincia di Vicenza – Anno 2008



Codice Isil	Comuni di Vicenza oltre 10.000 abitanti. Anno 2008	Indice di frequentazione
<b>IT-VI0005 = Valore minimo</b>	<b>BASSANO DEL GRAPPA</b>	<b>0,349</b>
IT-VI0084	TEZZE SUL BRENTA	0,977
IT-VI0014	CAMISANO VICENTINO	1,016
IT-VI0011	CALDOGNO	1,647
<b>Primo Quartile</b>		<b>1,814</b>
IT-VI0033	LONIGO	1,981
IT-VI0035	MALO	2,120
IT-VI0038	MAROSTICA	2,283
<b>Mediana</b>		<b>2,322</b>
IT-VI0023	CORNEDO VICENTINO	2,322
IT-VI0042	MONTECCHIO MAGGIORE	2,364
<b>Media</b>		<b>2,637</b>
IT-VI0117	CASSOLA	2,803
IT-VI0092	VALDAGNO	3,483
<b>Terzo Quartile</b>		<b>3,535</b>
IT-VI0073	SCHIO	3,586
IT-VI0024	CREAZZO	3,966
IT-VI0085	THIENE	4,549
<b>IT-VI0004 = Valore massimo</b>	<b>ARZIGNANO</b>	<b>6,111</b>
<b>Percentuale di risposta</b>		<b>71,43%</b>
<b>Numero biblioteche</b>		<b>15 su 21</b>

## CONFRONTO QUARTILI PROVINCIALI

Indice di frequentazione	2006	2007	2008
Valore Minimo	0,616	0,355	0,349
Primo Quartile	1,307	1,908	1,814
Mediana	1,968	2,394	2,322
Media	2,427	2,748	2,637
Terzo Quartile	3,023	3,910	3,535
Valore Massimo	6,100	5,589	6,111
Percentuale di risposta	75,00%	73,68%	71,43%
Numero biblioteche	15 su 20	14 su 19	15 su 21

**INDICE DI FREQUENTAZIONE**  
 Confronto tra quartili di fascia delle  
 Biblioteche di Pubblica Lettura in Comuni sopra i 10.000 ab.  
 in provincia di Vicenza Anni 2006-2008



## CONFRONTO SU BASE REGIONALE

Cod Isil	Comuni del Veneto con oltre 10.000 abitanti. Anno 2008	Indice di frequentazione
<b>IT-VR0095 = Valore minimo regionale</b>	<b>VILLAFRANCA DI VERONA</b>	<b>0,108</b>
IT-BL0092	FELTRE	0,224
IT-PD0223	ALBIGNASEGO	0,330
IT-VI0005	BASSANO DEL GRAPPA	0,349
IT-PD0225	CAMPODARSEGO	0,353
IT-RO0065	PORTO TOLLE	0,376
IT-TV0063	MOTTA DI LIVENZA	0,396
IT-BL0091	FELTRE	0,437
IT-VE0003	CAMPONOGARA	0,448
IT-TV0143	SAN BIAGIO DI CALLALTA	0,449
IT-PD0224	CADONEGHE	0,504
IT-TV0105	SILEA	0,517
IT-TV0134	PREGANZIOL	0,545
IT-TV0010	CARBONERA	0,556
IT-TV0144	VILLORBA	0,584
IT-VE0123	ERACLEA	0,602
IT-TV0107	SUSEGANA	0,610
IT-TV0120	VEDELAGO	0,633
<b>Primo Quartile regionale</b>		<b>0,635</b>
IT-TV0128	CONEGLIANO	0,635
IT-TV0091	RIESE PIO X	0,687
IT-RO0002	ADRIA	0,689
IT-VE0119	CAVARZERE	0,700
IT-VE0017	MUSILE DI PIAVE	0,785
IT-VE0141	SANTA MARIA DI SALA	0,873
IT-TV0121	VITTORIO VENETO	0,890
IT-TV0110	TREVIGNANO	0,898
IT-TV0066	ODERZO	0,900
IT-PD0250	SAN MARTINO DI LUPARI	0,919
IT-VR0055	VALEGGIO SUL MINCIO	0,933
IT-VI0084	TEZZE SUL BRENTA	0,977
IT-TV0011	CASALE SUL SILE	1,002
IT-VI0014	CAMISANO VICENTINO	1,016
IT-PD0210	TREBASELEGHE	1,053
IT-TV0106	SPRESIANO	1,062
IT-VR0037	SAN BONIFACIO	1,103
IT-TV0078	PIEVE DI SOLIGO	1,147
<b>Mediana regionale</b>		<b>1,221</b>
IT-VE0118	CAORLE	1,221
IT-RO0037	OCCHIOBELLO	1,279
IT-VE0007	CHIOGGIA	1,569
IT-VE0130	NOALE	1,572
IT-PD0228	ESTE	1,638
IT-VI0011	CALDOGNO	1,647
IT-TV0133	MOGLIANO VENETO	1,668
IT-PD0230	MONSELICE	1,698

IT-VE0209	CAVALLINO TREPORI	1,761
<b>Media regionale</b>		<b>1,787</b>
IT-PD0018	CAMPOSAMPIERO	1,835
IT-VI0033	LONIGO	1,981
IT-PD0360	PIOVE DI SACCO	2,067
IT-VI0035	MALO	2,120
IT-VE0124	JESOLO	2,123
IT-VE0023	SAN DONA' DI PIAVE	2,209
IT-TV0092	RONCADE	2,217
IT-TV0012	CASIER	2,278
IT-VI0038	MAROSTICA	2,283
<b>Terzo Quartile regionale</b>		<b>2,316</b>
IT-VE0125	MARTELLAGO	2,316
IT-VI0023	CORNEDO VICENTINO	2,322
IT-VI0042	MONTECCHIO MAGGIORE	2,364
IT-VE0022	SALZANO	2,476
IT-VE0202	SCORZE'	2,507
IT-PD0187	PONTE SAN NICOLO'	2,666
IT-VI0117	CASSOLA	2,803
IT-VE0015	MARCON	2,928
IT-VI0092	VALDAGNO	3,483
IT-VI0073	SCHIO	3,586
IT-VI0024	CREAZZO	3,966
IT-VE0127	MIRA	4,164
IT-VE0129	MIRANO	4,368
IT-VE0024	SPINEA	4,494
IT-VI0085	THIENE	4,549
IT-TV0015	CASTELFRANCO VENETO	4,555
IT-VI0004	ARZIGNANO	6,111
IT-TV0139	MONTEBELLUNA	6,522
<b>IT-PD0001 = Valore massimo regionale</b>	<b>ABANO TERME</b>	<b>6,822</b>
<b>Percentuale di risposta</b>		<b>60,83%</b>
<b>Numero biblioteche</b>		<b>73 su 120</b>

**In relazione all'indice di frequentazione la presenza delle biblioteche della provincia di Vicenza nella fascia di Comuni con più di 10.000 abitanti risulta principalmente concentrata tra mediana e valore massimo. Sopra al terzo quartile, in particolare, si collocava nel 2006 il 53,3% delle biblioteche, nel 2007 il 57,14%, nel 2008 il 50%.**

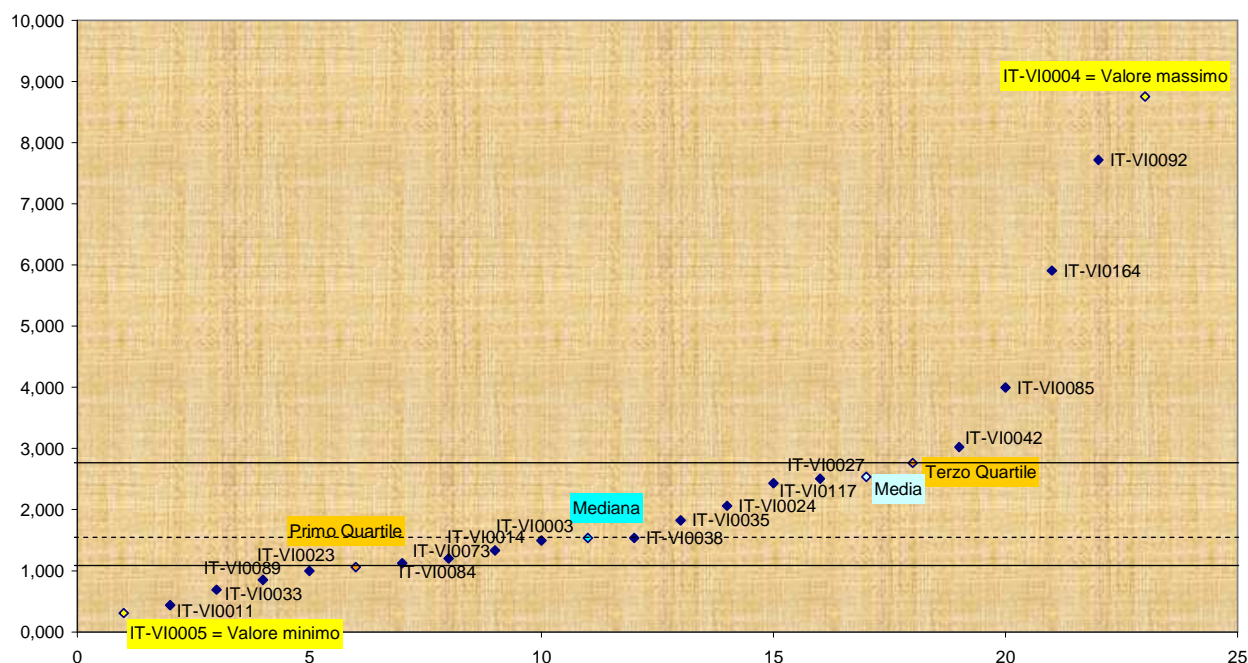
## 12. INDICE DI ACCESSO A INTERNET:

Questo indicatore mette in relazione il numero di sessioni di collegamento a internet effettuate dalle postazioni della biblioteca con la popolazione residente, permettendo di valutare l'uso delle postazioni internet in biblioteca.

Calcolo: Sessioni di collegamento annue / popolazione residente \* 10.

### CONFRONTO SU BASE PROVINCIALE

Indice di accesso a internet delle biblioteche di pubblica lettura in Comuni sopra i 10.000 ab. in provincia di Vicenza – Anno 2008

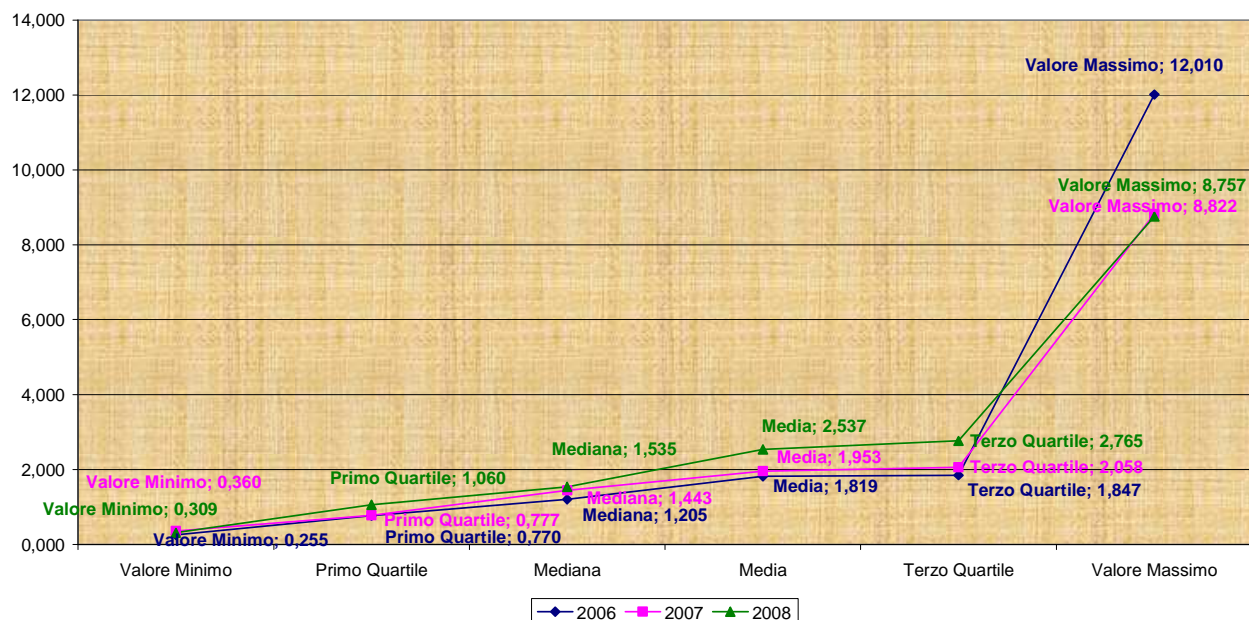


Codice Isil	Comuni di Vicenza oltre 10.000 abitanti. Anno 2008	Indice di accesso
<b>IT-VI0005 = Valore minimo</b>	<b>BASSANO DEL GRAPPA</b>	<b>0,309</b>
IT-VI0011	CALDOGNO	0,439
IT-VI0033	LONIGO	0,692
IT-VI0089	TORRI DI QUARTESOLO	0,851
IT-VI0023	CORNEDO VICENTINO	0,998
<b>Primo Quartile</b>		<b>1,060</b>
IT-VI0084	TEZZE SUL BRENTA	1,121
IT-VI0073	SCHIO	1,201
IT-VI0014	CAMISANO VICENTINO	1,335
IT-VI0003	ALTAVILLA VICENTINA	1,493
<b>Mediana</b>		<b>1,535</b>
IT-VI0038	MAROSTICA	1,535
IT-VI0035	MALO	1,828
IT-VI0024	CREAZZO	2,063
IT-VI0117	CASSOLA	2,429
IT-VI0027	DUEVILLE	2,507
<b>Media</b>		<b>2,537</b>
<b>Terzo Quartile</b>		<b>2,765</b>
IT-VI0042	MONTECCHIO MAGGIORE	3,023
IT-VI0085	THIENE	3,997
IT-VI0164	CHIAMPO	5,910
IT-VI0092	VALDAGNO	7,718
<b>IT-VI0004 = Valore massimo</b>	<b>ARZIGNANO</b>	<b>8,757</b>
<b>Percentuale di risposta</b>		<b>90,48%</b>
<b>Numero biblioteche</b>		<b>19 su 21</b>

## CONFRONTO QUARTILI PROVINCIALI

Indice di accesso	2006	2007	2008
Valore Minimo	0,255	0,360	0,309
Primo Quartile	0,770	0,777	1,060
Mediana	1,205	1,443	1,535
Media	1,819	1,953	2,537
Terzo Quartile	1,847	2,058	2,765
Valore Massimo	12,010	8,822	8,757
Percentuale di risposta	90,00%	89,47%	90,48%
Numero biblioteche	18 su 20	17 su 19	19 su 21

**INDICE DI ACCESSO A INTERNET**  
 Confronto tra quartili di fascia delle  
 Biblioteche di Pubblica Lettura in Comuni sopra i 10.000 ab.  
 in provincia di Vicenza Anni 2006-2008



## CONFRONTO SU BASE REGIONALE

Cod Isil	Comuni del Veneto con oltre 10.000 abitanti. Anno 2008	Indice di accesso
<b>IT-RO0005 = Valore minimo regionale</b>	<b>BADIA POLESINE</b>	<b>0,016</b>
IT-VR0161	CASTEL D'AZZANO	0,024
IT-RO0017	PORTO VIRO	0,050
IT-VE0124	JESOLO	0,064
IT-VR0095	VILLAFRANCA DI VERONA	0,108
IT-VR0100	BUSSOLENGO	0,182
IT-TV0063	MOTTA DI LIVENZA	0,184
IT-VE0007	CHIOGGIA	0,187
IT-PD0215	VIGODARZERE	0,231
IT-VR0108	LEGNAGO	0,235
IT-TV0107	SUSEGANA	0,240
IT-TV0144	VILLORBA	0,252
IT-VE0131	PIANIGA	0,253
IT-TV0110	TREVIGNANO	0,271
IT-PD0187	PONTE SAN NICOLO'	0,276
IT-VE0141	SANTA MARIA DI SALA	0,305
IT-VI0005	BASSANO DEL GRAPPA	0,309
IT-VR0024	LEGNAGO	0,392
IT-VE0119	CAVARZERE	0,401
IT-VI0011	CALDOGNO	0,439
IT-PD0032	CONSELVE	0,441
IT-PD0224	CADONEGHE	0,472
IT-TV0120	VEDELAGO	0,478
<b>Primo Quartile regionale</b>		<b>0,481</b>
IT-TV0091	RIESE PIO X	0,484
IT-PD0246	PIAZZOLA SUL BRENTA	0,501
IT-VR0169	SANT'AMBROGIO DI VALPOLICELLA	0,518
IT-TV0066	ODERZO	0,525
IT-VR0123	SONA	0,540
IT-PD0230	MONSELICE	0,623
IT-VE0118	CAORLE	0,631
IT-PD0364	SELVAZZANO DENTRO	0,636
IT-PD0018	CAMPOSAMPIERO	0,648
IT-TV0075	PAESE	0,648
IT-VE0209	CAVALLINO TREPORTI	0,648
IT-VI0033	LONIGO	0,692
IT-PD0030	CITTADELLA	0,707
IT-TV0154	VALDOBBIADENE	0,718
IT-TV0128	CONEGLIANO	0,788
IT-VI0089	TORRI DI QUARTESOLO	0,851
IT-TV0078	PIEVE DI SOLIGO	0,880
IT-BL0091	FELTRE	0,964
IT-VI0023	CORNEDO VICENTINO	0,998
IT-VE0139	SAN MICHELE AL TAGLIAMENTO	1,016
IT-VE0130	NOALE	1,052
IT-PD0250	SAN MARTINO DI LUPARI	1,110
<b>Mediana regionale</b>		<b>1,121</b>

IT-VI0084	TEZZE SUL BRENTA	1,121
IT-TV0121	VITTORIO VENETO	1,122
IT-VE0002	CAMPOLONGO MAGGIORE	1,180
IT-VI0073	SCHIO	1,201
IT-PD0061	NOVENTA PADOVANA	1,219
IT-VE0022	SALZANO	1,233
IT-VR0102	CEREA	1,234
IT-PD0249	RUBANO	1,247
IT-VR0039	SAN MARTINO BUON ALBERGO	1,299
IT-VI0014	CAMISANO VICENTINO	1,335
IT-VE0017	MUSILE DI PIAVE	1,362
IT-PD0223	ALBIGNASEGO	1,365
IT-VI0003	ALTAVILLA VICENTINA	1,493
IT-VI0038	MAROSTICA	1,535
IT-TV0012	CASIER	1,603
IT-VE0023	SAN DONA' DI PIAVE	1,613
IT-TV0133	MOGLIANO VENETO	1,683
IT-TV0011	CASALE SUL SILE	1,690
<b>Media regionale</b>		<b>1,713</b>
IT-PD0228	ESTE	1,715
IT-TV0127	ZERO BRANCO	1,740
IT-RO0031	LENDINARA	1,769
IT-VI0035	MALO	1,828
IT-TV0106	SPRESIANO	1,858
<b>Terzo Quartile regionale</b>		<b>1,881</b>
IT-TV0092	RONCADE	1,903
IT-VR0098	BOVOLONE	1,931
IT-PD0056	MESTRINO	1,980
IT-PD0210	TREBASELEGHE	2,024
IT-VI0024	CREAZZO	2,063
IT-TV0015	CASTELFRANCO VENETO	2,128
IT-VE0129	MIRANO	2,258
IT-PD0360	PIOVE DI SACCO	2,279
IT-VE0125	MARTELLAGO	2,303
IT-VI0117	CASSOLA	2,429
IT-VI0027	DUEVILLE	2,507
IT-VI0042	MONTECCHIO MAGGIORE	3,023
IT-PD0060	MONTEGROTTO TERME	3,421
IT-VI0085	THIENE	3,997
IT-TV0139	MONTEBELLUNA	4,664
IT-PD0001	ABANO TERME	5,250
IT-VI0164	CHIAMPO	5,910
IT-VE0202	SCORZE'	5,953
IT-VE0015	MARCON	6,397
IT-VI0092	VALDAGNO	7,718
IT-VE0024	SPINEA	7,765
IT-VI0004	ARZIGNANO	8,757
<b>IT-VE0127 = Valore massimo regionale</b>	<b>MIRA</b>	<b>13,783</b>
<b>Percentuale di risposta</b>		<b>76,67%</b>
<b>Numero biblioteche</b>		<b>92 su 120</b>

**Per quanto riguarda l'indice di accesso a Internet la presenza delle biblioteche della provincia di Vicenza nella fascia di Comuni con più di 10.000 abitanti appare concentrata principalmente nelle due fasce superiori alla mediana, per il 77,77% nel 2006, per il 70,59% nel 2007, per il 73,69% nel 2008. Nel 2006 le due fasce superiori includevano lo stesso numero di biblioteche, nel 2007 si nota, invece, una maggioranza delle stesse nella fascia compresa tra mediana e terzo quartile regionale. Nel 2008 appare accresciuta la fascia superiore al terzo quartile regionale.**